



# **MESSAGGIO MUNICIPALE**

## **(1/2024)**

CONTI CONSUNTIVI DELL'AMMINISTRAZIONE COMUNALE  
PER L'ANNO 2023

COMUNE DI  
**PONTE CAPRIASCA**

APPROVATO CON RM N. 308 DEL 6 MAGGIO 2024

**COMMISSIONE D'ESAME: COMMISSIONE DELLA GESTIONE**



## Sommario

Premessa.....	2
Considerazioni generali .....	2
La nostra situazione.....	3
Valutazione del gettito di imposta .....	5
Conto investimenti .....	6
Uno sguardo al futuro.....	6
Schema riassuntivo del risultato di gestione corrente.....	7
Indicatori finanziari.....	8
Interpretazione degli indicatori .....	8
Commento agli indicatori finanziari .....	9
Esame della gestione corrente .....	10
Esame del conto investimenti .....	23
Conclusioni (dispositivo di risoluzione) .....	28



---

# MESSAGGIO MUNICIPALE

## MM n. 1/2024

### concernente i conti consuntivi del Comune di Ponte Capriasca per l'anno 2023

---

Gentile Signora Presidente,

Gentili Signore e Signori Consiglieri comunali,

con il presente Messaggio, vi presentiamo per esame ed approvazione i conti consuntivi del Comune per l'anno 2023 che presentano un disavanzo d'esercizio di CHF 34'622.66.

#### ***Premessa***

Trattandosi del secondo consuntivo con il nuovo modello contabile armonizzato MCA2, nella presentazione dei conti sono indicati, per raffronto, i dati del consuntivo 2022, unitamente a quelli concernenti il preventivo 2023.

#### ***Considerazioni generali***

Negli ultimi anni, la Svizzera è stata confrontata ad una serie di sfide non indifferenti. Si è passati dalla pandemia, alla guerra fra Ucraina e Russia, ad un netto aumento dell'inflazione ed in tempi recenti anche ad un nuovo conflitto in Medio Oriente.

Pur senza dimenticare altri fronti aperti, questi conflitti continuano a esercitare pressioni significative sull'economia globale, con conseguenze anche per la Svizzera. Le tensioni geopolitiche generano incertezze sul fronte commerciale, sui mercati finanziari e sulle forniture di energia e le catene di approvvigionamento, influenzando le prospettive economiche e finanziarie. La Svizzera ne ha subito indirettamente gli impatti attraverso la sua dipendenza dalle importazioni e dal commercio internazionale.

L'incremento dell'inflazione, infine, è senza dubbio l'aspetto che ha toccato maggiormente gli Enti pubblici confrontati, così come la popolazione, ad importanti aumenti di costi legati all'ascesa dei prezzi per beni e servizi. Il picco inflazionistico parrebbe tuttavia superato ed il recente intervento della Banca Nazionale sui tassi di interessi è la prova tangibile di un netto miglioramento sotto questo punto di vista.



# Municipio Ponte Capriasca

Municipio

## La nostra situazione

Il Comune di Ponte Capriasca ha chiuso il 2023 con un lieve disavanzo di esercizio, pari a CHF 34'622.66, dato da una spesa globale di CHF 8'454'636.19 e da ricavi di CHF 8'420'013.53.

Il Capitale Proprio offre tuttavia un margine di manovra finanziario sufficiente per affrontare investimenti futuri con la consapevolezza di poter far fronte anche a possibili momenti meno favorevoli.

Il Comune, con un indice di forza finanziaria di 97.85 punti, si situa al 39esimo posto della relativa graduatoria su 106 comuni ticinesi, nella fascia dei Comuni finanziariamente forti/zona inferiore.

La tabella seguente illustra il paragone tra i dati riassuntivi delle spese e i ricavi di consuntivo e preventivo 2023 e del consuntivo 2022. Il totale delle spese registrate è superiore alle attese, in aumento del 3.5% per rapporto al preventivo e del 6.6% per rapporto all'anno precedente.

I ricavi globali risultano superiori al consuntivo dell'anno precedente nella misura del 1.7%.

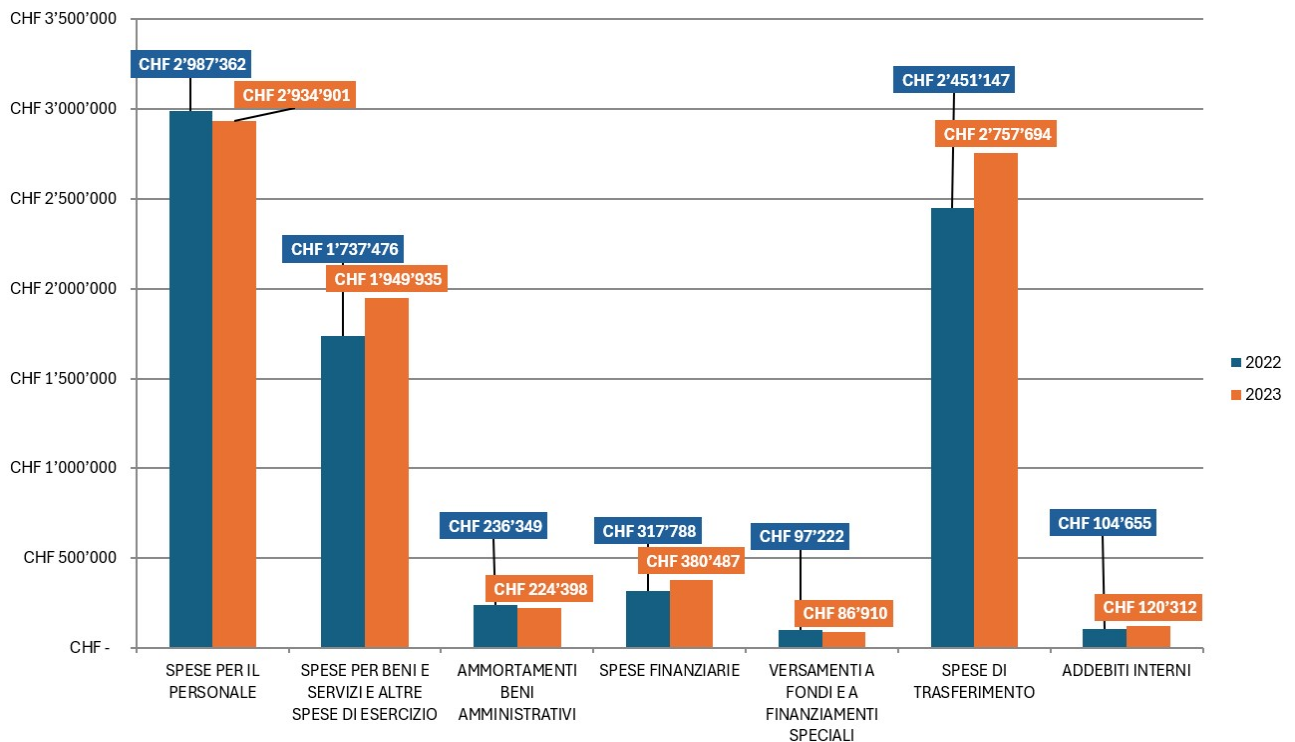
Comune di Ponte Capriasca MCA2		CONSUNTIVO 2023		Ricapitolazione per genere di conto - riassunto	
CONTO ECONOMICO		Consuntivo 2023	Preventivo 2023	Consuntivo 2022	
<b>3</b>	<b>SPESE</b>	<b>8'454'636.19</b>	<b>8'170'990.00</b>	<b>7'931'998.23</b>	
30	SPESE PER IL PERSONALE	2'934'900.50	2'939'650.00	2'987'361.50	
31	SPESE PER BENI E SERVIZI E ALTRE SPESE DI ESERCIZIO	1'949'935.03	1'823'540.00	1'737'476.06	
33	AMMORTAMENTI BENI AMMINISTRATIVI	224'398.10	238'700.00	236'348.65	
34	SPESE FINANZIARIE	380'486.93	344'000.00	317'788.10	
35	VERSAMENTI A FONDI E A FINANZIAMENTI SPECIALI	86'909.64	74'000.00	97'222.38	
36	SPESE DI TRASFERIMENTO	2'757'694.04	2'632'200.00	2'451'146.54	
39	ADDEBITI INTERNI	120'311.95	118'900.00	104'655.00	
<b>4</b>	<b>RICAVI</b>	<b>8'420'013.53</b>	<b>3'733'930.00</b>	<b>8'280'403.14</b>	
40	RICAVI FISCALI	5'060'045.52	491'000.00	5'157'876.33	
41	REGALIE E CONCESSIONI	1'354.50			
42	TASSE E RETRIBUZIONI	1'222'132.85	1'126'990.00	1'149'024.80	
43	RICAVI DIVERSI	6'970.49	6'000.00	8'914.65	
44	RICAVI FINANZIARI	427'196.14	382'950.00	420'195.72	
45	PRELIEVI DA FONDI E FINANZIAMENTI SPECIALI	100'245.78	164'540.00	35'964.05	
46	RICAVI DA TRASFERIMENTO	1'481'756.30	1'443'550.00	1'403'772.59	
49	ACCREDITI INTERNI	120'311.95	118'900.00	104'655.00	

I grafici che seguono presentano il confronto tra le spese ed i ricavi per genere di conto del consuntivo 2023 per rapporto all'anno precedente.

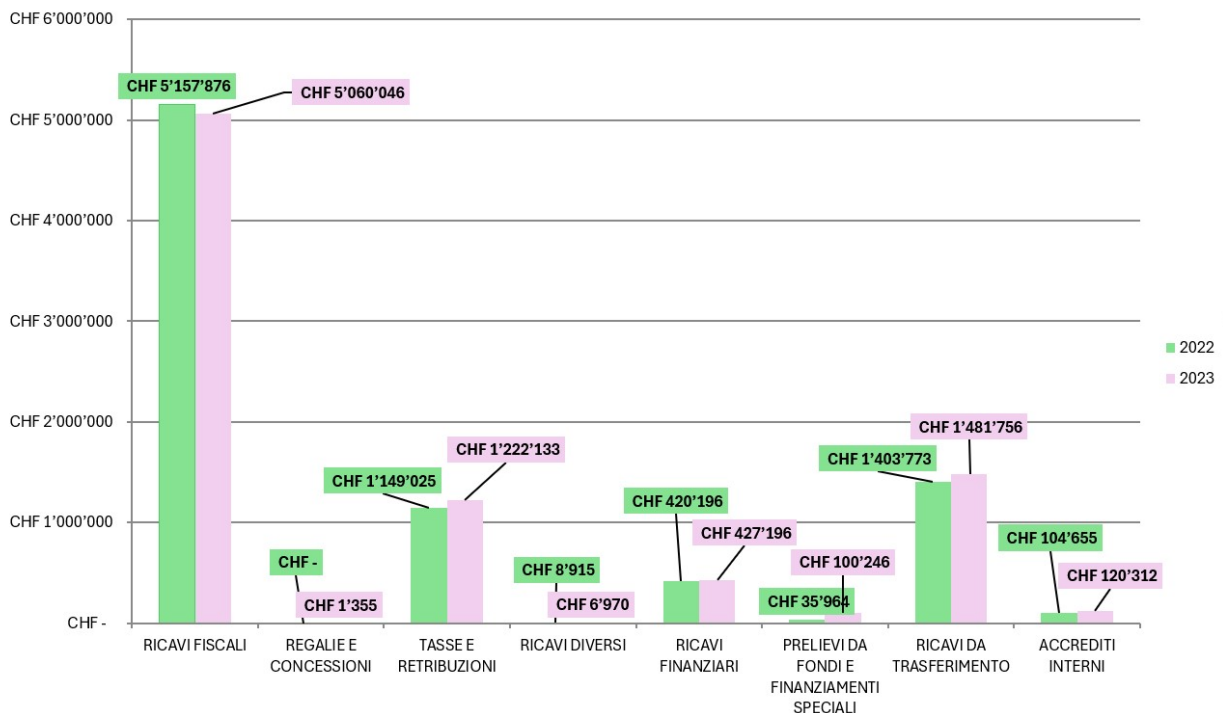




## Comune di Ponte Capriasca MCA2 - Consuntivo 2023 - confronto spese per genere di conto



## Comune di Ponte Capriasca MCA2 - Consuntivo 2023 - confronto ricavi per genere di conto





# Municipio Ponte Capriasca

Municipio

Il risultato finanziario deriva da un incremento della spesa superiore alle previsioni. Ciò è dovuto sostanzialmente a maggiori oneri ai capitoli prestazioni per servizi e onorari (313) e manutenzione immobili dei Beni Amministrativi (314), per i cui dettagli si rimanda alle spiegazioni riportate nei singoli capitoli della gestione corrente.

## Valutazione del gettito di imposta

Il Municipio ha valutato con la prudenza usuale e necessaria il gettito d'imposta dell'anno 2023, che risulta in linea con quello del 2022, in ossequio ai principi di tenuta contabile degli Enti pubblici. Il relativo calcolo è stato verificato e confermato dall'Ufficio di Revisione Consulca SA.

Nella tabella sotto riportata è illustrata l'evoluzione degli ultimi tre gettiti d'imposta comunali accertati (ultimo dato accertato 2020).

Anno	Persone fisiche	Persone giuridiche	Imposta alla fonte	Contributo di livellamento	Imposta comunale immobiliare	Imposta personale	Totale risorse fiscali
2020	CHF 4'462'405.96	CHF 179'807.56	CHF 44'510.08	CHF 131'481.00	CHF 243'834.06	CHF 60'822.20	CHF 5'122'860.85
2019	CHF 4'557'759.50	CHF 121'023.85	CHF 48'496.66	CHF 121'610.00	CHF 243'070.00	CHF 60'782.00	CHF 5'152'742.01
2018	CHF 4'509'787.20	CHF 123'221.10	CHF 90'828.96	CHF 93'811.00	CHF 238'612.00	CHF 59'688.00	CHF 5'115'948.26

A titolo informativo, si riportano alcune delle principali tappe nell'applicazione delle disposizioni di legge derivanti dalla riforma fiscale 2020 e le relative tempistiche d'entrata in vigore che avranno delle incidenze future anche a livello comunale in relazione al gettito delle persone giuridiche.

### Entrata in vigore al 1.1.2020

- Abolizione degli statuti fiscali speciali cantonali e introduzione della norma transitoria per il trattamento delle riserve occulte (valida fino al 31.12.2024);
- Riduzione dell'aliquota cantonale dell'imposta sull'utile delle società di capitali e cooperative dal 9% all'8%;
- Riduzione del coefficiente d'imposta cantonale dal 100% al 97%;
- Introduzione di un nuovo contributo cantonale a favore dei Comuni per un importo annuo di CHF 13.5 milioni.

### Entrata in vigore all'1.1.2024

- Riduzione del coefficiente d'imposta cantonale dal 97% al 96%

### Entrata in vigore all'1.1.2025

- Riduzione dell'aliquota cantonale dell'imposta sull'utile delle società di capitali e cooperative dall'8% al 5.5%;
- Aumento della percentuale di computo dell'imposta sull'utile nell'imposta sul capitale delle persone giuridiche dall'attuale 10% al 16%;
- Introduzione della possibilità per i Comuni di differenziare, entro determinati parametri, il prelievo fiscale tra persone fisiche e persone giuridiche (moltiplicatore comunale differenziato).



### ***Conto investimenti***

I dati a consuntivo del conto investimenti della gestione 2023 evidenziano uscite nette per CHF 1'350'536.26 e un autofinanziamento di CHF 238'224.43, derivante dall'avanzo d'esercizio che, assommato agli ammortamenti, ne determina il valore.

Gli investimenti realizzati risultano minori di quelli preventivati che ammontavano a CHF 2'835'000.00.

### ***Uno sguardo al futuro***

Seppur la chiusura contabile risulti vicino al pareggio, l'obiettivo nel tempo deve rimanere focalizzato sul contenimento dell'evoluzione della spesa pubblica, rendendo allo stesso tempo attrattivo il Comune per invogliare l'arrivo di nuovi contribuenti.

Il Comune di Ponte Capriasca dovrà infatti continuare la sua politica di una gestione oculata delle risorse a sua disposizione, soprattutto in vista degli importanti investimenti previsti dai prossimi anni, come l'edificazione della nuova Scuola dell'Infanzia, che porteranno, una volta compiuti, ad un importante aumento dei costi legati agli ammortamenti, di interessi nonché ad un aumento del debito pubblico.

Il Municipio si adopererà per fare in modo che questi investimenti non vadano a pesare troppo sulle tasche dei contribuenti, ridimensionando i servizi in base alle necessità della popolazione, puntando su una maggiore efficienza e sinergie con i comuni limitrofi.

Infine, il Municipio si prende l'impegno di elaborare un Piano finanziario con una previsione su un arco temporale più ampio per rapporto alla durata della Legislatura: ciò per valutare e ponderare gli investimenti e l'impatto sui cittadini in funzione della forza finanziaria del nostro Comune, tenendo in considerazione il basso grado di autofinanziamento.

Inoltre, il Municipio procederà nel corso della Legislatura, nel limite del possibile, alla rinegoziazione degli interessi sui prestiti, ad una migliore pianificazione di investimenti e degli ammortamenti finanziari, nonché all'autofinanziamento a corto termine delle voci eliminazione dei rifiuti, approvvigionamento idrico, che non escludono un aumento delle tasse all'utenza o un ridimensionamento dei servizi.



# Municipio Ponte Capriasca

Municipio

## Schema riassuntivo del risultato di gestione corrente

Il riassunto del consuntivo 2023 è presentato secondo lo schema previsto dal piano MCA2 e dal Regolamento sulla gestione finanziaria e sulla contabilità dei comuni.

	consuntivo 2023	preventivo 2023 (comprese imposte comunali)	consuntivo 2022
<b>CONTO ECONOMICO (senza imputazioni interne)</b>			
Spese operative	7'953'837.31	7'708'090.00	7'509'555.13
Ricavi operativi	7'872'505.44	7'949'580.00	7'755'552.42
<b>Risultato operativo</b>	-81'331.87	241'490.00	245'997.29
Spese finanziarie	380'486.93	344'000.00	317'788.10
Ricavi finanziari	427'196.14	382'950.00	420'195.72
<b>Risultato finanziario</b>	46'709.21	38'950.00	102'407.62
<b>Risultato ordinario</b>	-34'622.66	280'440.00	348'404.91
Spese straordinarie	0.00	0.00	0.00
Ricavi straordinari	0.00	0.00	0.00
<b>Risultato straordinario</b>	0.00	0.00	0.00
<b>Risultato totale d'esercizio</b>	-34'622.66	280'440.00	348'404.91
<b>CONTO DEGLI INVESTIMENTI</b>			
Uscite per investimenti	1'350'536.26	2'835'000.00	878'187.60
Entrate per investimenti			
<b>Onere netto per investimenti</b>	1'350'536.26	2'835'000.00	878'187.60
<b>CONTO DI FINANZIAMENTO</b>			
Onere netto per investimenti	1'350'536.26	2'835'000.00	878'187.60
Autofinanziamento	238'224.43	484'900.00	719'358.94
<b>Risultato globale</b>	-1'112'311.83	-2'350'100.00	-158'828.66
<b>BILANCIO</b>			
Beni patrimoniali	9'460'887.10		9'945'356.45
Beni amministrativi	8'514'576.02		7'450'222.99
<b>Totali attivi</b>	17'975'463.12		17'395'579.44
Capitale di terzi	15'504'910.37		14'805'360.89
Capitale proprio	2'505'175.41		2'241'813.64
<i>di cui eccedenza di bilancio (gruppo 299)</i>	<i>2'604'411.22</i>		<i>2'256'036.31</i>
<b>Totale passivi</b>	18'010'085.78		17'047'174.53
<hr/>			
	consuntivo 2023	preventivo 2023	consuntivo 2022
<b>Risultato totale d'esercizio</b>	<b>-34'622.66</b>	<b>280'440.00</b>	<b>348'404.91</b>
(33) Ammortamenti beni amministrativi	224'398.10	238'700.00	236'348.65
(35) Versamenti a fondi e a finanziamenti speciali	86'909.64	74'000.00	97'222.38
(45) Prelievi da fondi e finanziamenti speciali	-100'245.78	-164'540.00	-35'964.05
(364) Rettifiche di valore su prestiti dei BA			
(365) Rettifiche di valore su partecipazione dei BA			
(366) Ammortamenti su contributi per investimenti	61'785.13	56'300.00	73'347.05
(389) Versamenti al capitale proprio			
(489) Prelievi dal capitale proprio			
<b>Autofinanziamento</b>	<b>238'224.43</b>	<b>484'900.00</b>	<b>719'358.94</b>



## Indicatori finanziari

Di seguito sono indicati gli indicatori finanziari a consuntivo.

	2022	2023
<b>Tasso d'indebitamento netto</b> (Debito pubblico netto I / Ricavi fiscali) x 100	94.2	119.5
Valori indicativi: < 100 Buono 100 - 150 Accettabile > 150 Eccessivo		
<b>Grado di autofinanziamento</b> (autofinanziamento / investimenti netti) x 100	81.9	17.6
Valori indicativi: Debole < 80 Normale 80 - 100 Buono > 100		
<b>Quota delle spese per interessi</b> (interessi netti / ricavi correnti) x 100	1.1	1.7
Valori indicativi: Eccessivo > 10 Sufficiente 4 - 9 Buono 0 - 4		
<b>Debito pubblico I netto per abitante in franchi</b> debito pubblico I netto / popolazione residente permanente	2'529	3'145
Valori indicativi: < 1'000 Basso 1'000 - 3'000 Medio 3'000 - 5'000 Elevato > 5'000 Eccessivo		
<b>Quota degli investimenti</b> (investimenti lordi / uscite totali consolidate) x 100	10.6	14.5
Valori indicativi: molto elevata >30% elevata 20% - 30% media 10% - 20% ridotta <10%		
<b>Quota di capitale proprio</b> (capitale proprio / totale dei passivi) x 100	15.2	13.7
Valori indicativi: eccessiva >40% buona 20% - 40% media 10% - 20% debole <10%		

## Interpretazione degli indicatori

Il **tasso di indebitamento netto** informa sulla parte dei ricavi fiscali che sarebbero necessari per ammortizzare il debito. L'indicatore presenta un valore accettabile (119.50).

Il **grado di autofinanziamento** definisce la quota di investimenti netti coperta dall'autofinanziamento. Inversamente, indica la percentuale degli investimenti effettuati in un anno per i quali è necessario un nuovo finanziamento. L'indicatore di 17.6 indica per l'anno 2023, ossia un debole grado di autofinanziamento.

La **quota delle spese per interessi** indica la parte di reddito disponibile assorbito dalle spese per interessi netti. Più il valore è basso, maggiore è il margine di manovra. L'indicatore 1.7 è un valore da considerare come buono.

Il **debito pubblico pro capite**, calcolato come Debito pubblico netto I rapportato alla popolazione residente permanente, mostra il peso del debito per singolo abitante. Il debito pro-capite si attesta a CHF 3'145.00, classificato come elevato (vedasi capitolo commento agli indicatori).

La **quota degli investimenti** rivela l'incidenza degli investimenti lordi messi in opera sul totale delle spese. Il dato indica 14.5, nella media.



# Municipio Ponte Capriasca

Municipio

La **quota di capitale proprio**, calcolata rapportando il capitale proprio al totale del passivo, indica la capacità di assorbire eventuali futuri disavanzi d'esercizio e di stabilizzare il moltiplicatore politico. Il dato indica 13.7, nella media.

## ***Commento agli indicatori finanziari***

Gli indicatori evidenziano sostanzialmente una discreta situazione finanziaria.

Essi vanno tuttavia meglio letti nella loro evoluzione su più anni e dovrebbero tener conto delle opere già realizzate e quelle da realizzare, con particolare riferimento all'indicatore del debito pubblico.

Si osserva inoltre che, nell'ottica di controllo dell'evoluzione del debito pubblico e del relativo costo, visto l'evoluzione degli interessi sui prestiti dei terzi occorrerà, in occasione dei prossimi rinnovi, prevedere e pianificare degli ammortamenti finanziari.

Poiché l'autofinanziamento è generato dalla quota di ammortamenti, più o meno il risultato d'esercizio, ne consegue che la capacità di autofinanziamento del Comune è un elemento critico in quanto strutturalmente molto debole.

Ciò comporterà, a fronte di nuovi importanti investimenti, un aumento del debito pubblico, dovendo ricorrere al finanziamento tramite capitale dei terzi e, di riflesso, a sostenere un maggior onere da interessi sulla gestione corrente.





## Esame della gestione corrente

Si riporta il riassunto delle spese e dei ricavi correnti a consuntivo, suddivisi per Dicastero.

CONTO ECONOMICO	Consuntivo 2023	
	Spese	Ricavi
0 AMMINISTRAZIONE netto costi	1'056'602.22	411'287.95 645'314.27
1 SICUREZZA PUBBLICA netto costi	413'986.42	38'911.25 375'075.17
2 EDUCAZIONE netto costi	2'660'135.37	1'307'799.33 1'352'336.04
3 CULTURA E TEMPO LIBERO netto costi	175'368.55	175'368.55
4 SALUTE PUBBLICA netto costi	54'560.90	54'560.90
5 PREVIDENZA SOCIALE netto costi	1'628'953.44	3'948.60 1'625'004.84
6 TRAFFICO netto costi	722'070.72	125'191.18 596'879.54
7 PROTEZIONE DELL'AMBIENTE E SISTEMAZIONE D netto costi	1'069'814.47	1'009'346.12 60'468.35
8 ECONOMIA PUBBLICA netto ricavi	77'729.85 57'343.15	135'073.00
9 FINANZE E IMPOSTE netto ricavi	595'414.25 4'793'041.85	5'388'456.10
TOTALE SPESE E RICAVI FABBISOGNO	8'454'636.19	8'420'013.53
RISULTATO D'ESERCIZIO		34'622.66
TOTALI	8'454'636.19	8'454'636.19

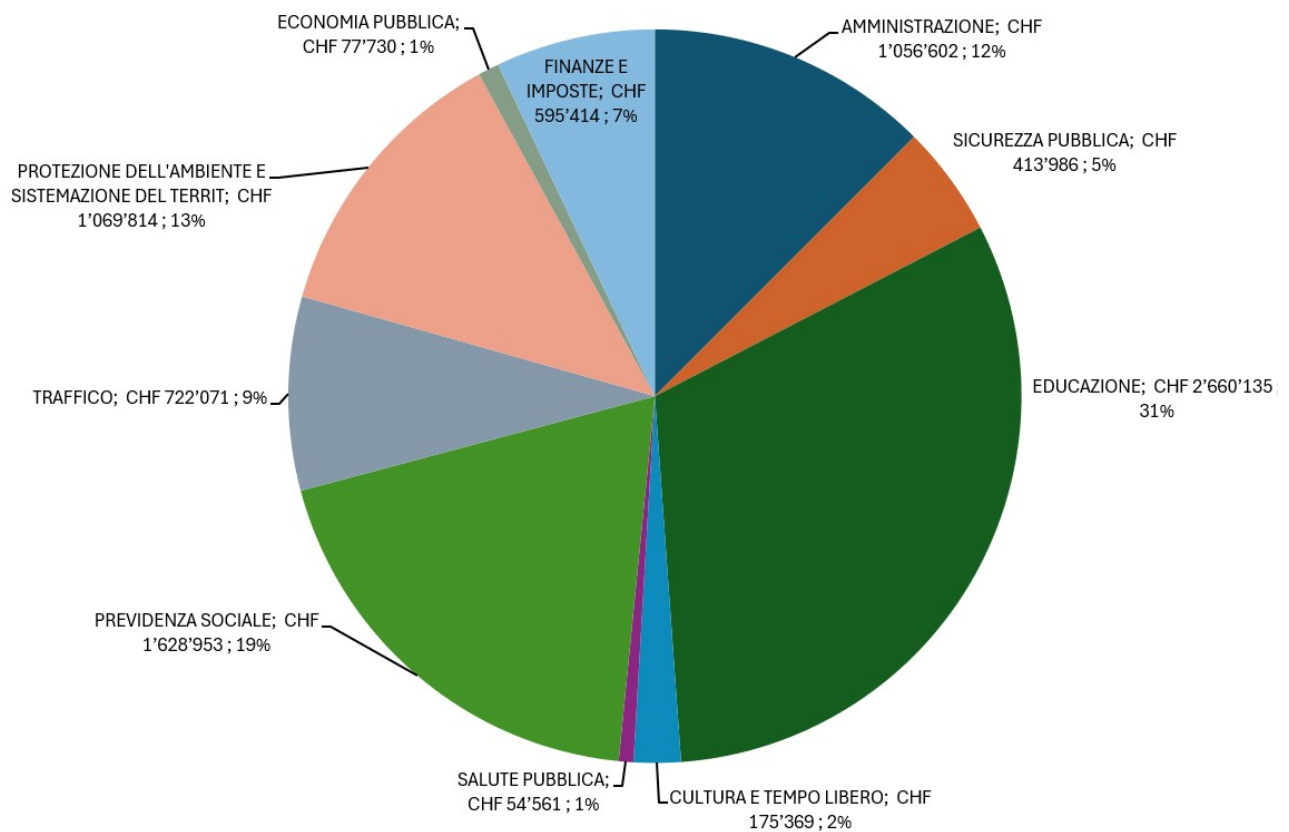
Il grafico che segue evidenzia la quota percentuale di incidenza della spesa del singolo Dicastero per rapporto al totale di spesa complessiva (100%).



# Municipio Ponte Capriasca

Municipio

## Comune di Ponte Capriasca MCA2 - Consuntivo 2023 - Spese per dicastero







Si riportano i risultati dei singoli centri di costo (Dicasteri), con un breve commento per le voci che hanno registrato un maggior scostamento per rapporto al preventivo.

---

## **0 - AMMINISTRAZIONE**

---

Descrizione	Spese (in CHF)	Ricavi (in CHF)	Maggior spese (in CHF)
<b>Preventivo 2023</b>	969'250.00	359'710.00	609'540.00
<b>Consuntivo 2023</b>	1'056'602.22	411'287.95	645'314.27
		<b>Variazione</b>	<b>+ 35'774.27</b>

**Il maggior costo netto imputato al Dicastero Amministrazione ammonta a CHF 35'774.27.**

### **Capitolo Potere Legislativo ed esecutivo (010)**

Il consuntivo presenta un costo netto di CHF 111'870.01 a fronte di costi preventivati di CHF 124'900.00. I minori costi sono principalmente dovuti alla minor spesa per oneri di rappresentanza, manifestazioni ed eventi.

### **Capitolo Amministrazione generale (020)**

Il consuntivo presenta un costo netto di CHF 459'652.32 a fronte di costi netti preventivati di CHF 435'590.00. Si evidenzia un costo non preventivato di CHF 36'094.15 per consulenze di terzi, rese necessarie per sopperire alla temporanea assenza della figura del Segretario comunale a seguito delle intervenute dimissioni, con effetto al 31 ottobre 2023.

### **Capitolo Edilizia (029)**

Il consuntivo presenta un costo netto di CHF 148'628.30 a fronte di costi netti preventivati di CHF 109'700.00. Si osserva un maggior costo per lo studio di progetti e l'esame di domande di costruzione, necessari per la gestione delle attività correnti dell'Ufficio tecnico.

### **Capitolo Stabile Bar La Vela – Altri stabili (090)**

Nessuna osservazione.

### **Capitolo Centro civico (091)**

Nessuna osservazione.

### **Mappale 183 (092)**

Nessuna osservazione.

### **Mappale 171 (093)**

Nessuna osservazione.



# Municipio Ponte Capriasca

Municipio

## **Cascina dei Bellunesi (094)**

Si denotano maggiori costi per la manutenzione, in particolare dell'area adiacente alla Cascina. Ciò è stato causato da una caduta alberi che ha richiesto l'intervento di un'azienda forestale per la loro rimozione.

## **Orti comunali (095)**

Nessuna osservazione.

---

## **1 - SICUREZZA PUBBLICA**

---

Descrizione	Spese (in CHF)	Ricavi (in CHF)	Maggior spese (in CHF)
<b>Preventivo 2023</b>	420'000.00	21'100.00	398'900.00
<b>Consuntivo 2023</b>	413'986.42	38'911.25	375'075.17
		<b>Variazione</b>	<b>- 23'824.83</b>

**Il minor costo netto imputato al Dicastero Sicurezza Pubblica ammonta a CHF 23'824.83.**

### **Capitolo Protezione Giuridica (100)**

Il consuntivo presenta un ricavo netto di CHF 4'004.25 riconducibile ad una maggior entrata per tasse di naturalizzazioni.

### **Capitolo Altri Servizi Giuridici (101)**

Il consuntivo presenta un costo netto di CHF 54'959.70, lievemente inferiore al preventivo.

### **Polizia (113)**

A fronte di un costo pro-capite preventivato di CHF 120.75, il dato di consuntivo presenta un importo lievemente inferiore, con un pro-capite di CHF 118.15.

### **Polizia del fuoco (140)**

Il rimborso al Corpo pompieri è in linea con il dato del consuntivo dell'anno precedente.

### **Militare (151)**

Si tratta della voce di spesa per lo Stand di Tiro di Cureglia che ha registrato un consuntivo di CHF 4'814.25 a fronte dei CHF 8'000.00 a preventivo.

### **Difesa nazionale civile (160)**

Si tratta del Capitolo concernente il Servizio di Protezione Civile, il cui costo netto di CHF 65'285.42 risulta in linea con il preventivo.



## 2 – EDUCAZIONE

Descrizione	Spese (in CHF)	Ricavi (in CHF)	Maggior spese (in CHF)
<b>Preventivo 2023</b>	2'639'300.00	1'270'780.00	1'368'520.00
<b>Consuntivo 2023</b>	2'660'135.37	1'307'799.33	1'352'336.04
		<b>Variazione</b>	<b>- 16'183.96</b>

**Il minor costo netto imputato al Dicastero Educazione ammonta a CHF 16'183.96.**

### Scuola dell'Infanzia (200)

La spesa per gli stipendi dei docenti è aumentata in quanto si è resa necessaria l'assunzione di due docenti d'appoggio impiegate ciascuna con un incarico al 50%. Di conseguenza, anche i costi dei relativi oneri sociali hanno registrato un aumento. Alla voce attrezzature e giochi vi è un aumento di spesa riconducibile all'acquisto di uno scivolo e di un'altalena in sostituzione di quelli presenti, non più a norma.

Per quanto concerne la manutenzione dello stabile, si è intervenuti sull'impianto di riscaldamento per problemi tecnici.

Nei rimborsi per tasse scolastiche sono registrati i costi per gli allievi che frequentano la Scuola dell'infanzia di Origlio, ma che sono domiciliati nel nostro Comune e per i quali è stata sottoscritta un'apposita convenzione tra i due Comuni, il cui costo prevede una spesa di CHF 2'500.00 per allievo (ad oggi ne risultano iscritti 5).

Nei ricavi si osserva una diminuzione dei contributi cantonali per stipendi docenti.

### Scuola Elementare (210)

La suddivisione delle spese relative alla Scuola elementare tra i Comuni di Ponte Capriasca e Origlio avviene, come previsto dall'art. 9 della Convenzione intercomunale, sulla media della frequenza rilevata all'inizio dei mesi di marzo, giugno, settembre e dicembre. Per l'anno 2023, la media degli allievi risultava composta da 96 allievi di Ponte Capriasca, 72 allievi di Origlio per un totale complessivo di 168 allievi.

A partire dal mese di settembre, è stata soppressa una sezione (da 10 a 9); ciò ha comportato una diminuzione di spesa in alcune voci.

La spesa per gli stipendi relativi all'amministrazione scolastica risulta superiore al preventivo: al riguardo, si precisa che al momento dell'allestimento del preventivo, per lo stipendio del Direttore non si era tenuto conto dell'indennità di rincaro del 2.5% decisa in seguito dal Gran Consiglio.

Per gli stipendi degli insegnanti, si evidenzia una minor uscita per i docenti ed una netta diminuzione del costo per supplenze.



# Municipio Ponte Capriasca

Municipio

I costi per i trasporti registrano un aumento di spesa in quanto le trasferte per il trasporto allievi dal dentista sono state più numerose del previsto; inoltre, si è reso necessario un trasporto extra, poiché tutta la sede si è recata a teatro.

I ricavi denotano complessivamente un aumento di entrate, dovuto in particolare ad un maggiore incasso di rimborsi da parte dei genitori per la scuola montana e ad un'entrata straordinaria da parte dell'assicuratore Groupe Mutuel, quale ristorno nell'ambito di una partecipazione alle eccedenze del gruppo assicurativo relativa agli anni 2020-2022.

## **Scuole medie (212)**

Nessuna osservazione.

## **Servizio Extrascolastico (232)**

Nella gestione del servizio si evidenzia una maggiore spesa per gli oneri sociali, rispetto a quanto preventivato.

Inoltre, vi è stato un aumento dei costi per la fornitura dei pasti, mentre nei costi diversi la maggior spesa è riconducibile all'acquisto di nuove panchine per la mensa della Ex Casa comunale e di una lavastoviglie professionale per la Scuola dell'Infanzia.

In relazione ai ricavi, si osserva un aumento delle entrate per pasti forniti, rette e contributi cantonali.



---

### **3 - CULTURA E TEMPO LIBERO**

---

Descrizione	Spese (in CHF)	Ricavi (in CHF)	Maggior spese (in CHF)
<b>Preventivo 2023</b>	127'600.00	1'500.00	126'100.00
<b>Consuntivo 2023</b>	175'368.55	0.00	175'368.55
		<b>Variazione</b>	<b>+ 49'268.55</b>

**Il maggior costo netto imputato al Dicastero Cultura e Tempo libero ammonta a CHF 49'268.55.**

#### **Promozione culturale (309)**

A consuntivo si è registrata una maggior spesa quale contributo per le attività culturali.

#### **Manutenzione parchi pubblici e sentieri (330)**

Lo scorso anno si è reso necessario procedere a degli interventi straordinari che hanno visto la posa di una nuova illuminazione pubblica lungo alcuni sentieri pedonali, oltre ad una sistemazione straordinaria del sentiero di Via al Sasso/Nogo.

#### **Sport (340)**

Si evidenziano maggiori costi per il consumo di energia elettrica per rapporto all'anno precedente.

#### **Altre attività di tempo libero (350)**

Per le diverse partecipazioni finanziarie ad enti e società diverse, si rimanda alla tabella allegata al Messaggio riportante i contributi versati nei vari ambiti di pertinenza.

#### **Culto (390)**

Nessuna osservazione.



## 4 – SALUTE PUBBLICA

Descrizione	Spese (in CHF)	Ricavi (in CHF)	Maggior spese (in CHF)
<b>Preventivo 2023</b>	53'400.00	0.00	53'400.00
<b>Consuntivo 2023</b>	54'560.90	0.00	54'560.90
		<b>Variazione</b>	<b>+ 1'160.90</b>

**Il maggior costo netto imputato al Dicastero Salute Pubblica ammonta a CHF 1'160.90.**

### **Servizio scolastico (460)**

Nessuna osservazione.

### **Altri compiti per la salute (490)**

L'aumento dei costi è relativo alla spesa straordinaria per l'acquisto di un nuovo armadio per il defibrillatore posizionato all'esterno della Casa comunale.

### **Servizio scolastico (460)**

Nessuna osservazione.

## 5 - PREVIDENZA SOCIALE

Descrizione	Spese (in CHF)	Ricavi (in CHF)	Maggior spese (in CHF)
<b>Preventivo 2023</b>	1'516'000.00	3'900.00	1'512'100.00
<b>Consuntivo 2023</b>	1'628'953.44	3'948.60	1'625'004.84
		<b>Variazione</b>	<b>+ 112'904.80</b>

**Il maggior costo netto imputato al Dicastero Previdenza Sociale ammonta a CHF 112'904.80.**

### **Assicurazione Vecchiaia e Superstiti (500)**

Si tratta del rimborso ricevuto dal Cantone per la gerenza dell'Agenzia AVS comunale.

### **Assicurazioni Malattia (520)**

La partecipazione richiesta dal Cantone è in linea con la stima di preventivo e leggermente superiore al consuntivo dell'anno precedente.



### **Prestazioni complementare comunale AVS (530)**

Nessuna osservazione.

### **Protezione della gioventù (540)**

Nessuna osservazione.

### **Contributi case anziani (570)**

La spesa per la partecipazione ai costi per contributi agli anziani in istituti comunali o consortili ha subito un notevole incremento, attestandosi a CHF 594'659.57. Ciò è in parte riconducibile al conguaglio di contributi a carico del Comune ricevuto dal Cantone per l'anno 2022.

### **Assistenza agli anziani (580)**

In relazione al contributo sociale per funerali, si informa che l'Art. 54 della Legge sull'Assistenza sociale prevede che i Comuni provvedano alle spese di sepoltura di suoi cittadini non beneficiari di prestazioni assistenziali cantonali, deceduti senza lasciare risorse sufficienti a coprire tali spese.

In relazione ai contributi dovuti al Cantone per il Servizio di assistenza e cure domicilio ed i servizi d'appoggio, la spesa si è rivelata inferiore al preventivo, ma decisamente in aumento per rapporto al consuntivo dell'anno precedente.

### **Contributi assistenza sociale (581)**

Si tratta del costo della quota parte a carico del Comune per le prestazioni di assistenza sociale in favore di persone domiciliate.

### **Contributi beneficenza (581)**

Nessuna osservazione.

---

## **6 – TRAFFICO**

---

Descrizione	Spese (in CHF)	Ricavi (in CHF)	Maggior spese (in CHF)
<b>Preventivo 2023</b>	737'100.00	121'000.00	616'100.00
<b>Consuntivo 2023</b>	722'070.72	125'191.18	596'879.54
		<b>Variazione</b>	<b>- 19'220.46</b>

**Il minor costo netto imputato al Dicastero Traffico ammonta a CHF 19'220.46.**

### **Squadra esterna (620)**

Il costo netto è ammontato a CHF 340'401.45 in diminuzione rispetto al preventivo di CHF 391'800.00 nel quale non si è tenuto conto dell'accredito da altri servizi, ossia per prestazioni



# Municipio Ponte Capriasca

Municipio

eseguite dalla squadra esterna a carico di altri servizi, ed in particolare quello relativo all'Approvvigionamento idrico. Sono inoltre state percepite delle indennità per malattia e per infortuni del personale, quale recupero sullo stipendio versato dal Comune.

## **Strade comunali (621)**

Si registra un incremento della spesa per opere di manutenzione delle strade ed un minor costo per il servizio invernale di sgombero neve. In relazione alla manutenzione stradale, si evidenzia in particolare la sistemazione della Via ai Rustici.

## **Traffico regionale (650)**

Nessuna osservazione.

## **Trasporti (651)**

Nessuna osservazione.

## **Altro traffico (690)**

Nessuna osservazione.

---

## **7 – PROTEZIONE DELL'AMBIENTE E SISTEMAZIONE DEL TERRITORIO**

---

Descrizione	Spese (in CHF)	Ricavi (in CHF)	Maggior spese (in CHF)
<b>Preventivo 2023</b>	1'052'540.00	1'009'540.00	43'000.00
<b>Consuntivo 2023</b>	1'069'814.47	1'009'346.12	60'468.35
		<b>Variazione</b>	<b>+ 17'468.35</b>

**Il maggior costo netto imputato al Dicastero ammonta a CHF 17'468.35.**

## **Fognatura e depurazione (710)**

Il consuntivo globale presenta una spesa di CHF 319'720.18 a fronte di un costo stimato in sede di preventivo di CHF 276'400.00. Al riguardo, si segnalano costi non preventivati per la manutenzione delle canalizzazioni per CHF 28'786.80 e una maggior uscita per la manutenzione degli impianti.

Tale servizio è autofinanziato dal relativo fondo di bilancio dal quale si è prelevato un importo di CHF 81'681.73. Attualmente la gestione contabile tramite fondo di bilancio non è legalmente obbligatoria; tuttavia, si osserva che la gestione del servizio non risulta autofinanziata dal prelievo di tasse all'utenza poiché il fondo presenta un importo negativo di CHF 89'420.02.





### **Eliminazione rifiuti (720)**

Il consuntivo globale presenta una spesa di CHF 289'244.34, in linea con il consuntivo dell'anno precedente, a fronte di un costo stimato in sede di preventivo di CHF 333'200.00. Si evidenzia un prelievo di CHF 18'564.05 dal relativo fondo di bilancio a copertura delle spese. Al 31.12.2023 il fondo eliminazione presenta un importo negativo di CHF 46'789.81 che dovrà giocoforza rientrare in positivo a breve termine, facendo leva sulla relativa tassa d'uso, o rivedendo costi e utilizzi di alcuni servizi.

### **Approvvigionamento idrico (730)**

Il consuntivo globale presenta una spesa di CHF 398'131.60, in linea con il costo stimato in sede di preventivo di CHF 396'940.00. Si evidenzia un versamento di CHF 15'232.64 al relativo fondo di bilancio quale maggior ricavo della gestione del Servizio. Al 31.12.2023 il fondo approvvigionamento idrico presenta un importo positivo di CHF 36'974.02, motivo per il quale non si rende necessario implementare correttivi a breve termine sulla relativa tassa d'uso.

### **Cimitero (740)**

Nessuna osservazione.

### **Arginature (750)**

Rispetto al consuntivo dell'anno precedente, si evidenzia un importante aumento della partecipazione al Consorzio arginature del Basso Vedeggio a seguito dell'avanzare di nuove importanti opere di premunizione dovute alla modifica del progetto originario, risalente ad oltre vent'anni fa.

### **Impianti di riscaldamento (789)**

Si registrano spese per CHF 7'610.40 non preventivate per controlli agli impianti di riscaldamento privati che saranno rifatturati a quest'ultimi nell'anno corrente.

### **ARSL (791)**

Nessuna osservazione.



---

## 8 – ECONOMIA PUBBLICA

---

Descrizione	Spese (in CHF)	Ricavi (in CHF)	Maggior <b>ricavo</b> (in CHF)
<b>Preventivo 2023</b>	81'000.00	136'000.00	55'000.00
<b>Consuntivo 2023</b>	77'729.85	135'073.00	57'343.15
		<b>Variazione</b>	<b>+ 2'343.15</b>

**Il maggior ricavo netto imputato al Dicastero Economia Pubblica ammonta a CHF 2'343.15.  
Il consuntivo del Dicastero risulta in linea con quanto preventivato.**

---

## 9 - FINANZE E IMPOSTE

---

### Imposte (900)

Le differenze di maggior rilievo riscontrate a consuntivo riguardano in particolare l'aumento delle perdite effettive su crediti di imposta. In relazione al gettito fiscale, il gettito delle persone fisiche è stato stimato in linea con l'anno precedente, così come quello relativo alle persone giuridiche. Le sopravvenienze d'imposta delle persone fisiche si sono attestate a CHF 24'584.74 in diminuzione rispetto al dato di consuntivo dell'anno precedente (CHF 92'951.55). Per contro, si evidenzia un aumento del gettito di imposta alla fonte (CHF 99'696.76) e una conferma dell'importo relativo alle imposte speciali, ossia le imposte annue intere su prestazioni provenienti dalla previdenza (CHF 124'803.05). Si denota altresì un aumento degli introiti da interessi per ritardi nel pagamento delle imposte da parte dei contribuenti.

### Perequazione finanziaria (920)

Si osserva un minor prelievo da parte del Cantone quale contributo al fondo di perequazione, sia per rapporto al preventivo che al consuntivo dell'anno precedente. Il contributo di livellamento percepito dal Cantone risulta leggermente superiore al previsto, attestatosi a CHF 195'500.00 a fronte di una stima in sede di preventivo di CHF 180'000.00.

### Parte per entrate Cantone (931)

Nessuna osservazione.



### **Gestione del patrimonio e dei debiti (940)**

Si evidenzia una maggior spesa per interessi su prestiti. Ciò è dovuto al rifinanziamento del prestito fisso di CHF 4'000'000, rinnovato in un periodo congiunturale, quello dello scorso anno, purtroppo sfavorevole che ha comportato un nuovo tasso di interesse del 2.074%.

### **Ammortamenti (990)**

Per il dettaglio, si rimanda alla tabella allegata al Messaggio.



## Esame del conto investimenti

Le uscite per investimenti registrate nel 2023, su un onere netto totale di CHF 1'350'000.00, sono riassunte come segue, unitamente alle relative tabelle sul controllo dei relativi crediti:

<b>113.5060.001</b>	<b>Il credito è ancora aperto.</b>
<b>Acquisto e posa di un sistema di videosorveglianza</b>	
<b>MM 03/2019</b>	
<b>Credito votato</b>	CHF 91'000.00
<b>Spese anni precedenti</b>	CHF 90'482.70
<b>Spese anno corrente</b>	CHF 2'809.05
<b>Totale spese</b>	<b>CHF 93'291.75</b>
<b>Maggior spesa</b>	CHF 2'291.75
<b>620.5010.001</b>	<b>Investimento in delega municipale</b>
<b>Manto stradale</b>	<b>Incrocio Via Volta/ Via Arch. da Ponte</b>
<b>Spese anno corrente</b>	CHF 48'628.04
<b>Totale spese</b>	<b>CHF 48'628.04</b>
<b>620.5010.002</b>	<b>L'investimento è chiuso con la gestione 2023 ed è sottoposta al Legislativo la ratifica della relativa liquidazione che presenta una minor uscita di CHF 22'647.20.</b>
<b>Risanamento della pavimentazione e della sottostruttura di parte di Via Beneficio</b>	
<b>MM 05/2020</b>	
<b>Credito votato</b>	CHF 290'000.00
<b>Spese anni precedenti</b>	CHF 246'095.95
<b>Spese anno corrente</b>	CHF 21'256.85
<b>Totale spese</b>	<b>CHF 267'352.80</b>
<b>Credito residuo</b>	CHF 22'647.20



---

**620.5010.003** **Il credito è ancora aperto.**

Risanamento della pavimentazione e della sottostruttura di Via degli Abeti e parte di Via Ravredo

**MM 01/2021**

---

Credito votato	CHF	110'000.00
Spese anni precedenti	CHF	3'231.00
Spese anno corrente	CHF	15'953.75
<b>Totale spese</b>	<b>CHF</b>	<b>19'184.75</b>
Credito residuo	CHF	90'815.25

---

---

**620.5010.004** **Il credito è ancora aperto.**

Risanamento della pavimentazione e della sottostruttura di Via Logio

**MM 06/2021**

---

Credito votato	CHF	1'260'000.00
Spese anni precedenti	CHF	380'705.90
Spese anno corrente	CHF	433'081.75
<b>Totale spese</b>	<b>CHF</b>	<b>813'787.65</b>
Credito residuo	CHF	446'212.35

---

---

**620.5010.007** **Il credito è ancora aperto.**

Risanamento dei ponti Crevio e al Mulino lungo la via Canavee

**MM 04/2022**

---

Credito votato	CHF	130'000.00
Spese anni precedenti	CHF	10'032.25
Spese anno corrente	CHF	136'541.80
<b>Totale spese</b>	<b>CHF</b>	<b>146'574.05</b>
Credito residuo	CHF	-16'574.05

---



# Municipio Ponte Capriasca

Municipio

---

**720.5033.001**                      **L'investimento è chiuso con la gestione 2023 ed è sottoposto al Legislativo la ratifica della relativa liquidazione che presenta una minor uscita di CHF 2'450.20.**  
Creazione 5° centro rifiuti  
**MM 13/2021**

---

Credito votato	CHF	110'000.00
----------------	-----	------------

---

Spese anni precedenti	CHF	8'112.00
-----------------------	-----	----------

---

Spese anno corrente	CHF	99'437.75
---------------------	-----	-----------

---

<b>Totale spese</b>	<b>CHF</b>	<b>107'549.75</b>
---------------------	------------	-------------------

---

Credito residuo	CHF	2'450.25
-----------------	-----	----------

---

---

**Creazione zona 30 km/h generalizzata su tutto il territorio comunale e una zona d'incontro per l'area del nucleo**                      **Il credito è ancora aperto.**

**MM 14/2021**

---

Credito votato	CHF	96'000.00
----------------	-----	-----------

---

Spese anni precedenti	CHF	79'862.40
-----------------------	-----	-----------

---

Spese anno corrente	CHF	0.00
---------------------	-----	------

---

<b>Totale spese</b>	<b>CHF</b>	<b>79'862.40</b>
---------------------	------------	------------------

---

Credito residuo	CHF	16'137.60
-----------------	-----	-----------

---

---

**730.5031.002**                      **Il credito è ancora aperto.**

**Rifacimento di una tratta di condotta dell'acqua potabile su parte di Via degli Abeti e parte di Via Ravredo**

**MM 02/2021**

---

Credito votato	CHF	220'000.00
----------------	-----	------------

---

Spese anni precedenti	CHF	18'309.00
-----------------------	-----	-----------

---

Spese anno corrente	CHF	53'396.20
---------------------	-----	-----------

---

<b>Totale spese</b>	<b>CHF</b>	<b>71'705.20</b>
---------------------	------------	------------------

---

Credito residuo	CHF	148'294.80
-----------------	-----	------------

---



---

**730.5031.003**                      **Il credito è ancora aperto.**

Rifacimento di una tratta  
di condotta dell'acqua su  
Via Logio

**MM 07/2021**

---

Credito votato	CHF	325'000.00
Spese anni precedenti	CHF	23'694.00
Spese anno corrente	CHF	248'261.15
<b>Totale spese</b>	<b>CHF</b>	<b>271'955.15</b>
Credito residuo	CHF	53'044.85

---

---

**730.5031.004**                      **Il credito è ancora aperto.**

Rifacimento di una tratta  
di condotta dell'acqua  
potabile su Via Beneficio

**MM 06/2020**

---

Credito votato	CHF	70'000.00
Spese anni precedenti	CHF	20'123.80
Spese anno corrente	CHF	0.00
<b>Totale spese</b>	<b>CHF</b>	<b>20'123.80</b>
Credito residuo	CHF	49'876.20

---

---

**730.5031.005**                      **Il credito è ancora aperto.**

Sostituzione delle con-  
dotte dell'acqua potabile  
in Via Bossago

**MM 06/2022**

---

Credito votato	CHF	310'000.00
Spese anni precedenti	CHF	10'000.00
Spese anno corrente	CHF	0.00
<b>Totale spese</b>	<b>CHF</b>	<b>10'000.00</b>
Credito residuo	CHF	300'000.00

---



# Municipio Ponte Capriasca

Municipio

<b>740.5030.001</b>	<b>Investimento in delega</b>	
<b>Ampliamento cimitero</b>	<b>L'investimento è chiuso con la gestione 2023 ed è sottoposta al Legislativo la ratifica della relativa liquidazione che presenta un'uscita di CHF 55'000.00.</b>	
<b>Spese anno corrente</b>	CHF	55'000.00
<b>Totale spese</b>	<b>CHF</b>	<b>55'000.00</b>

Ricordiamo che in base all'art. 5a del Regolamento di applicazione della Legge organica Comunale, il Municipio può esercitare delega sull'art. 13 cpv. 1 alle lettere e), g), h), l) della LOC (Legge Organica Comunale).

Tale deroga permette al Municipio di procedere autonomamente alla delibera di spesa per singola opera di un importo massimo di franchi 60'000.00 (il Comune di Ponte Capriasca rientra nella fascia di Comuni che va da 1'000 a 5'000 abitanti).

## Altre spese per investimenti

- CHF 106'045.00 per partecipazione ad investimenti del Consorzio CDALED
- CHF 8'870.95 per i nuovi servizi igienici alla ex Casa comunale
- CHF 64'100.00 per il Piano Trasporti Luganese/PAL2;
- CHF 15'613.00 per il Piano Trasporti Luganese/PAL3;
- CHF 10'770.00 per il Piano Generale dell'Acquedotto
- CHF 30'758.00 acconto per la revisione Piano Regolatore





## **Conclusioni (dispositivo di risoluzione)**

Tutto ciò premesso e a disposizione per ogni chiarimento, il Municipio invita il lodevole Consiglio comunale a voler

### **Art. 1**

Sono approvati i conti consuntivi 2023 dell'amministrazione comunale secondo il documento allegato che chiude con il seguente risultato:

Totale spese correnti	CHF	8'454'636.19
Totale ricavi correnti	CHF	8'420'013.53
Risultato d'esercizio (disavanzo)	CHF	34'622.66

### **Art. 2**

È approvata la gestione degli investimenti per l'anno 2023 che chiude con il seguente risultato:

Uscite per investimenti	CHF	1'350'536.26
Entrate per investimenti	CHF	0.00
Onere netto per investimenti	CHF	1'350'536.26

### **Art. 3**

È approvata la liquidazione finale del credito "Risanamento della pavimentazione e della sottostruttura di parte di Via Beneficio" (MM 05/2022) che presenta una minor spesa di CHF 22'647.20.

### **Art. 4**

È approvata la liquidazione finale del credito "Creazione di 5° centro rifiuti" (MM 13/2021) che presenta una minor spesa di CHF 2'450.20.

### **Art. 5**

È approvata la liquidazione finale dell'investimento in delega per l'ampliamento del cimitero che presenta una spesa di CHF 55'000.00.

### **Art. 6**

È dato scarico al Municipio per la gestione 2023 del Comune di Ponte Capriasca.

**PER IL MUNICIPIO**

Il Sindaco  
Giovanni Quadrelli



La Segretaria  
Daniela Bernardini



# Municipio Ponte Capriasca

Municipio

## Allegati

- Riassunto generale, comprendente il conto economico, il conto degli investimenti ed il bilancio
- Dettaglio del conto economico, del conto investimenti e del bilancio
- Ricapitolazione per genere di conto
- Tabella riassuntiva dei cespiti e degli ammortamenti
- Tabella debiti
- Conto dei flussi dei mezzi liquidi
- Riassunto contributi elargiti a enti e associazioni
- Rapporto di revisione

## Commissione d'esame

Commissione della gestione (art. 10 RALOC)



# **RIASSUNTO DEL CONSUNTIVO**

COMUNE DI  
PONTE CAPRIASCA



	consuntivo 2023	preventivo 2023 (comprese imposte comunali)	consuntivo 2022
<b><u>CONTO ECONOMICO (senza imputazioni interne)</u></b>			
Spese operative	7'953'837.31	7'708'090.00	7'509'555.13
Ricavi operativi	7'872'505.44	7'949'580.00	7'755'552.42
<b>Risultato operativo</b>	-81'331.87	241'490.00	245'997.29
Spese finanziarie	380'486.93	344'000.00	317'788.10
Ricavi finanziari	427'196.14	382'950.00	420'195.72
Risultato finanziario	46'709.21	38'950.00	102'407.62
<b>Risultato ordinario</b>	-34'622.66	280'440.00	348'404.91
Spese straordinarie	0.00	0.00	0.00
Ricavi straordinari	0.00	0.00	0.00
Risultato straordinario	0.00	0.00	0.00
<b>Risultato totale d'esercizio</b>	-34'622.66	280'440.00	348'404.91
<b><u>CONTO DEGLI INVESTIMENTI</u></b>			
Uscite per investimenti	1'350'536.26	2'835'000.00	878'187.60
Entrate per investimenti			
<b>Onere netto per investimenti</b>	1'350'536.26	2'835'000.00	878'187.60
<b><u>CONTO DI FINANZIAMENTO</u></b>			
Onere netto per investimenti	1'350'536.26	2'835'000.00	878'187.60
Autofinanziamento	238'224.43	484'900.00	719'358.94
<b>Risultato globale</b>	-1'112'311.83	-2'350'100.00	-158'828.66
<b><u>BILANCIO</u></b>			
Beni patrimoniali	9'460'887.10		9'945'356.45
Beni amministrativi	8'514'576.02		7'450'222.99
Totali attivi	17'975'463.12		17'395'579.44
Capitale di terzi	15'504'910.37		14'805'360.89
Capitale proprio	2'505'175.41		2'241'813.64
<i>di cui eccedenza di bilancio (gruppo 299)</i>	2'604'411.22		2'256'036.31
Totale passivi	18'010'085.78		17'047'174.53

**RIASSUNTO DEL CONSUNTIVO 2023**

consuntivo 2023	preventivo 2023 (comprese imposte comunali)	consuntivo 2022

**RIASSUNTO DEL CONSUNTIVO 2024**  
**Calcolo autofinanziamento**

	consuntivo 2024	preventivo 2024	consuntivo 2023
<b>Risultato totale d'esercizio</b>	<b>-959'599.02</b>	<b>-71'990.00</b>	<b>-34'622.66</b>
(33) Ammortamenti beni amministrativi		249'500.00	224'398.10
(35) Versamenti a fondi e a finanziamenti speciali		74'000.00	86'909.64
(45) Prelievi da fondi e finanziamenti speciali		-116'890.00	-100'245.78
(364) Rettifiche di valore su prestiti dei BA			
(365) Rettifiche di valore su partecipazione dei BA			
(366) Ammortamenti su contributi per investimenti		73'400.00	61'785.13
(389) Versamenti al capitale proprio			
(489) Prelievi dal capitale proprio			
<b>Autofinanziamento</b>	<b>-959'599.02</b>	<b>208'020.00</b>	<b>238'224.43</b>





## Consuntivo 2023

Conto	TESTO	Valore iniziale	Termine dei lavori	Trapassi conti		Uscite per investimenti		Stato 31.12.2023
				Stato 1.1.2023	MCA1/MCA2	2023	Ricuperi 2023	
1400.001	Terreni dei BA	0.00		0.00	0.00	0.00	0.00	0.00
1401.001	Strade e piazze comunali	1'164'875.09		1'792'247.54	0.00	655'462.16	0.00	2'415'365.50
1401.001	1 Sistemazione stradale Via Orio	755'539.94	2021	694'475.89	0.00	0.00	0.00	673'431.19
1401.001	2 Sistemazione stradale Via Ravredo - Via Robbio	409'335.15	2021	372'883.05	0.00	0.00	0.00	361'583.55
1401.001	4 Via Beneficio - 290'000	0.00	2023	246'095.95	0.00	21'256.85	0.00	267'352.80
1401.001	5 Via degli Abeti e Via Ravredo - 110'000	0.00	2024	8'192.10	0.00	15'953.75	0.00	24'145.85
1401.001	6 Via Logio - 1'260'000	0.00	2025	380'705.90	0.00	433'081.75	0.00	813'787.65
1401.001	7 Introduzione 30km/h e zona incontro - 96'000	0.00	2023	79'862.40	0.00	0.00	0.00	79'862.40
1401.001	8 Manutenzione ponti Via Canavee	0.00	2023	10'032.25	0.00	136'541.80	0.00	146'574.05
1401.001	9 Rifacimento strada Via Volta	0.00	2023	0.00	0.00	48'628.01	0.00	48'628.01
1403.001	Posteggi, parchi pubblici	254'219.00		568'830.85	0.00	0.00	0.00	540'389.35
1403.001	1 Parco giochi Campo sportivo	254'219.00	2015	237'578.45	0.00	0.00	0.00	225'699.55
1403.001	2 Posteggi lungo il campo di calcio	673'680.00	2014	320'948.35	0.00	0.00	0.00	304'900.95
1403.001	3 manutenzione parchimetro	10'304.05	2022	10'304.05	0.00	0.00	0.00	9'788.85
1403.002	Cimitero	0.00		0.00	0.00	55'000.00	0.00	55'000.00
1403.002	4 Realizzazione nuovi loculi	0.00	2024	0.00	0.00	55'000.00	0.00	55'000.00
1403.101	Opere approvvigionamento idrico	2'561'421.00		599'762.85	0.00	301'657.35	0.00	860'113.85
1403.101	1 Vecchia rete di distribuzione fino al 2021	2'561'421.00	2015	374'872.45	0.00	0.00	0.00	337'385.20
1403.201	2 Via Beneficio - 70'000	0.00	2023	20'123.80	0.00	0.00	0.00	20'123.80
1403.201	3 Via degli Abeti e Via Ravredo - 220'000	0.00	2024	18'309.00	0.00	53'396.20	0.00	71'705.20
1403.201	4 Via Logio - 325'000	0.00	2025	23'694.00	0.00	248'261.15	0.00	271'955.15
1403.201	5 Via Bossago	0.00	2024	10'000.00	0.00	0.00	0.00	10'000.00
1403.201	6 Via Altragno (Mun)	0.00	2021	38'118.50	0.00	0.00	0.00	37'165.55
1403.201	7 Via Roncaccio (Mun)	0.00	2021	75'501.95	0.00	0.00	0.00	73'614.40
1403.201	8 Via Savanone (Mun)	0.00	2021	39'143.15	0.00	0.00	0.00	38'164.55
1403.201	Opere depurazioni acque	1'668'327.50		1'474'169.30	0.00	106'045.00	0.00	1'530'866.10
1403.201	1 Via Ravredo	220'084.05	2020	203'098.40	0.00	0.00	0.00	196'429.20
1403.201	2 Stazione pomp. Tosello	127'000.00	2009	73'621.50	0.00	0.00	0.00	69'773.00
1403.201	3 Stazione pomp. Ravredo	106'060.00	2009	61'482.65	0.00	0.00	0.00	58'268.70
1403.201	4 Fognatura Castagni + Nogo	251'937.20	2020	230'156.65	0.00	0.00	0.00	222'522.20
1403.201	5 Fognatura nucleo	427'468.00	2009	250'694.65	0.00	0.00	0.00	237'741.05
1403.201	6 Fognatura Vicolo San Carlo	308'133.05	2017	253'941.65	0.00	0.00	0.00	244'604.30
1403.201	7 Rinaturazione Riale Rovagina	227'645.20	2015	176'824.60	0.00	0.00	0.00	171'133.45
1403.201	8 Riale intubato 120'000	0.00	2023	130'323.75	0.00	0.00	0.00	130'323.75
1403.201	9 CDALED - MM.13	0.00	2035	794.10	0.00	0.00	0.00	794.10
1403.201	10 CDALED - MM.73	0.00	2035	930.55	0.00	3'389.15	0.00	4'319.70
1403.201	11 CDALED - MM.75	0.00	2035	11'790.00	0.00	11'790.00	0.00	23'580.00
1403.201	12 CDALED - MM.79	0.00	2035	6'838.20	0.00	6'838.20	0.00	13'676.40
1403.201	13 CDALED - MM.87	0.00	2035	2'947.50	0.00	2'947.50	0.00	5'895.00
1403.201	14 CDALED - MM.88	0.00	2035	58'400.00	0.00	58'400.00	0.00	116'800.00
1403.201	15 CDALED - MM.89	0.00	2035	5'895.00	0.00	5'895.00	0.00	11'790.00
1403.201	16 CDALED - .D006	0.00	2035	2'636.90	0.00	279.70	0.00	2'916.60
1403.201	17 CDALED - .D009	0.00	2035	322.50	0.00	275.35	0.00	597.85
1403.201	18 CDALED - .D012	0.00	2035	614.00	0.00	1'480.55	0.00	2'094.55
1403.201	19 CDALED - .MM.81	0.00	2035	1'127.95	0.00	1'480.70	0.00	2'608.65
1403.201	20 CDALED - .MM.83	0.00	2035	951.70	0.00	914.35	0.00	1'866.05
1403.201	21 CDALED - .MM.71	0.00	2035	777.05	0.00	2'287.00	0.00	3'064.05
1403.201	22 CDALED - MM.D017	0.00	2035	0.00	0.00	1'357.65	0.00	1'357.65
1403.201	23 CDALED - MM. 95	0.00	2035	0.00	0.00	1'685.80	0.00	1'685.80
1403.201	24 CDALED - MM. 98	0.00	2035	0.00	0.00	1'707.80	0.00	1'707.80
1403.201	25 CDALED - MM. 101	0.00	2035	0.00	0.00	3'279.05	0.00	3'279.05
1403.201	26 CDALED - MM D013	0.00	2035	0.00	0.00	1'415.00	0.00	1'415.00
1403.201	27 CDALED - MM. D005	0.00	2035	0.00	0.00	622.20	0.00	622.20
1404.001	ex Casa Comunale - mapp. 171	648'790.70		255'030.30	0.00	0.00	0.00	247'302.10
1404.001	1 Risanamento e migliona stabile 171	648'790.70		255'030.30	0.00	0.00	0.00	247'302.10
1404.008	Altri edifici amministrativi e UT	230'117.10		96'969.70	0.00	0.00	0.00	94'031.20
1404.002	1 Ristrutturazione Bar La Vela	230'117.10	2015	96'969.70	0.00	0.00	0.00	94'031.20
1404.501	Scuole dell'infanzia	759'587.00		194'871.80	0.00	0.00	0.00	189'875.10
1404.501	1 Nuova sezione scuola infanzia	759'587.00	1993	194'871.80	0.00	0.00	0.00	189'875.10
1404.502	Scuole elementari	2'434'274.00		1'655'263.15	0.00	0.00	0.00	1'611'703.60
1404.502	1 Edificazione centro scolastico	2'434'274.00	2017	1'655'263.15	0.00	0.00	0.00	1'611'703.60
1404.504	Servizio Extrascolastico	0.00		0.00	0.00	8'870.95	0.00	8'870.95
1404.504	1 Edificazione nuovo servizio igienico extrascolastico	0.00	2024	0.00	0.00	8'870.95	0.00	8'870.95
1406.301	Cassonetti e container esterni Rifiuti	218'739.40		131'081.90	0.00	102'246.80	0.00	227'671.30
1406.301	2 Nuovo compattatore carta	128'256.70	2018	28'286.90	0.00	0.00	0.00	22'629.50
1406.301	3 Videosorveglianza	90'482.70	2023	90'482.70	0.00	2'809.05	0.00	93'291.75
1406.301	4 5°centro Via Volta - 110'000	0.00	2023	12'312.30	0.00	99'437.75	0.00	111'750.05
1429.001	PR Comunale	0.00	2026	8'077.50	0.00	30'758.00	0.00	30'758.00
1429.002	PGA Comunale	0.00	2026	0.00	0.00	10'770.00	0.00	10'770.00
1452.001	Quote sociali Pista di Ghiaccio Lugano	20'696.30	1993	1.00	0.00	0.00	0.00	1.00
1461.001	Opere PTL	471'905.50	2033	496'639.00	0.00	79'726.00	0.00	558'899.40
1462.001	Consorzio dep. Bassa Capriasca	900'000.00	2005	177'278.10	0.00	0.00	0.00	132'958.57
1466.003	- conti ammortizzati completamente 164.01-165.01	-	-	0.00	0.00	0.00	0.00	0.00
	<b>TOTALE BENI AMMINISTRATIVI</b>			<b>7'450'222.99</b>	<b>0.00</b>	<b>1'350'536.26</b>	<b>0.00</b>	<b>8'439'935.07</b>





# Municipio Ponte Capriasca

Municipio

## Tabella debiti al 31.12.2023

Banca	importo	condizioni	scadenza	interessi
Banca Migros	CHF 4'000'000.00	2.074% netto	25.01.2027	CHF 82'960.00
PostFinance	CHF 2'100'000.00	0.35% netto	29.01.2025	CHF 7'350.00
Banca Stato	CHF 2'200'000.00	0.42% netto	28.01.2028	CHF 9'240.00
Banca Raiffeisen	CHF 1'500'000.00	2.02% netto	31.01.2027	CHF 30'300.00
Banca Raiffeisen	CHF 2'000'000.00	1.02% netto	31.01.2024	CHF 20'400.00
Banca Raiffeisen	CHF 1'200'000.00	1.18% netto	28.02.2026	CHF 15'340.00
<b>Totale</b>	<b>CHF 13'000'000.00</b>		<b>Totale</b>	<b>CHF 165'590.00</b>



<b>Conto dei flussi dei mezzi liquidi (fondo Gruppo 100) Metodo indiretto</b>	<b>Importi</b>		<b>Totali parziali</b>	<b>Saldi categorie flussi</b>
	<b>Afflusso (+)</b>	<b>Deflusso (-)</b>		
Risultato totale d'esercizio	0.00	34'622.66		
+33 Ammortamenti su BA	224'398.10			
+35 Versamenti a fondi e FS	86'909.64			
+364 Rettifiche di valore su prestiti dei BA	0.00			
+365 Rettifiche di valore su partecipazioni dei BA	0.00			
+366 Ammortamenti su contributi per investimenti	61'785.13			
+389 Versamenti a ris. Budget globale + ammort. dis. di bilancio	0.00			
-45 Prelevamenti da fondi e FS		100'245.78		
-4892 Prelievi da riserve per budget globali		0.00		
Fusso derivato dall'autofinanziamento			<b>238'224.43</b>	
Variazioni di				
101 Crediti	0.00	313'278.72		
104 Ratei e risconti attivi	107'860.42	0.00		
106 Scorta merci e lavori in corso	0.00	0.00		
200 Impegni correnti	85'897.87	0.00		
204 Ratei e risconti passivi	41'974.61	0.00		
205 Accantonamenti a breve termine	0.00	0.00		
208 Accantonamenti a lungo termine	0.00	0.00		
2092 Legati e lasciti	0.00	0.00		
Totale			<b>-77'545.82</b>	
<b>Flusso da attività operative</b>				<b>160'678.61</b>
Entrate dal conto degli investimenti	0.00			
Uscite dal conto degli investimenti		1'350'536.26		
-639 Prelievi da FS (entrate non monetarie) escluso 6399				
<b>Flusso da attività di investimento (BA)</b>			<b>-1'350'536.26</b>	
Variazione investimenti in beni patrimoniali				
102 Investimenti finanziari a breve termine (al netto di .	0.00	0.00		
107 Investimenti finanziari a lungo termine (al netto di .	0.00	0.00		
108 Investimenti materiali in BP	0.00	0.00		
<b>Flusso da attività di piazzamenti finanziari (BP)</b>				<b>0.00</b>
<b>Flusso da attività di investimento e di piazzamenti finanziari</b>				<b>-1'350'536.26</b>
Variazione finanziamenti di terzi				
201 Impegni a breve termine	0.00	0.00		
206 Impegni a lungo termine	500'000.00	0.00		
<b>Flusso da attività di finanziamento</b>				<b>500'000.00</b>
<b>Variazione totale dei mezzi liquidi (gruppo 100)</b>				<b>-689'857.65</b>





# Municipio Ponte Capriasca

Municipio

## Riassunto contributi a enti e associazioni

La partecipazione ad enti e società diverse è ammontata a CHF 14'127.00, così suddivisa:

Associazione/attività	Importo elargito
Associazione genitori SM Tesserete	CHF 500.00
Contributo Gruppo Amici della Fenice	CHF 3'600.00
Carnevale Stravecchio	CHF 1'000.00
Corsa della Speranza	CHF 500.00
Cinema in Piazza	CHF 1'000.00
Conferenza Parlamento Giovani	CHF 500.00
Ponte in festa – cantine in Piazza	CHF 1'000.00
Carnevale Fiuu da Zucc, festa anziani	CHF 4'000.00
Spese invio volantini	CHF 1'000.00
MATI Macello Ticino	CHF 1'027.00

La partecipazione ad attività culturali ha visto una spesa di CHF 16'397.35, così suddivisa:

Associazione/attività	Importo elargito
Carnevale Fiuu da Zucc	CHF 1'000.00
Conservatorio Svizzera italiana	CHF 900.00
Scollinando	CHF 6'686.00
Filarmonica Capriaschese	CHF 3'949.35
Circolo dei medici	CHF 3'862.00

I costi per contributi a società sportive hanno visto una spesa di CHF 7'663.00, così suddivisa:

Associazione/attività	Importo elargito
FC Origlio Ponte Capriasca	CHF 1'120.00
Società federale ginnastica	CHF 300.00
Judo Capriasca	CHF 160.00
Volley Lugano	CHF 70.00
Scout St. Stefano Tesserete	CHF 220.00
Arena Sportiva Capriasca	CHF 5'793.00

I costi per scuola calcio hanno visto una spesa di CHF 3'000.00 a favore del Raggruppamento allievi San Bernardo.







# **BILANCIO AL 31.12.2023**

COMUNE DI  
PONTE CAPRIASCA



		Sostanza iniziale 01.01.2023	Variazioni		Sostanza finale 31.12.2023
			aumento	diminuzione	
	<b>ATTIVO</b>	<b>17'395'549.44</b>	<b>26'594'750.77</b>	<b>26'014'837.09</b>	<b>17'975'463.12</b>
10	BENI PATRIMONIALI	9'945'326.45	25'244'214.51	25'728'653.86	9'460'887.10
100	Liquidità e piazzamenti a breve termine	3'917'443.50	13'930'283.46	14'620'141.11	3'227'585.85
1000	Cassa	34'337.10	729'734.00	740'572.20	23'498.90
1000.001	Cassa	299.05	300.00	599.05	
1000.002	Cassaforte	31'400.00	319'600.00	328'800.00	22'200.00
1000.003	Cassa 2	483.50	98'134.00	98'155.00	462.50
1000.004	Cassa ufficio postale	2'154.55	311'700.00	313'018.15	836.40
1002	Banca / Posta	3'883'106.40	13'200'549.46	13'879'568.91	3'204'086.95
1002.001	Conto corrente postale	1'751'079.01	7'584'547.31	8'441'397.14	894'229.18
1002.002	Conto corrente postale 2	195'359.44	361'789.00	254'090.00	303'058.44
1002.003	Conto corrente postale ex AAP	929'235.79		60.00	929'175.79
1002.101	Unione di Banche Svizzere B1L	443'423.59	4'698'286.81	4'293'905.92	847'804.48
1002.201	Banca Raiffeisen - Restituzioni	199'742.78	304'402.95	387'176.63	116'969.10
1002.202	Banca Raiffeisen - Parchimetri	64'188.85	4'311.26		68'500.11
1002.203	Banca Raiffeisen - Carta di credito	5'272.23		1'230.10	4'042.13
1002.204	Banca Raiffeisen ex AAP	294'863.74	151'371.30	433'157.78	13'077.26
1002.301	Banca Stato	349.13	30'408.16	11'691.88	19'065.41
1002.302	Banca Stato ex AAP	-408.16	432.67	24.51	
1002.401	Banca Migros		65'000.00	56'834.95	8'165.05
101	Crediti	1'839'579.79	6'317'407.61	6'004'128.89	2'152'858.51
1010	Crediti per forniture e prestazioni a terzi	575'984.76	1'704'131.54	1'498'829.01	781'287.29
1010.001	Crediti per tassa raccolta rifiuti	17'218.35	223'002.05	214'428.11	25'792.29
1010.002	Crediti utenti canalizzazione	181'805.25	227'514.40	255'443.95	153'875.70
1010.003	Crediti diversi	186'826.57	183'537.90	132'366.80	237'997.67
1010.004	Crediti amministrazione stabili	600.00	485'732.80	259'127.50	227'205.30
1010.005	Crediti abb. parcheggi	4'260.00	21'955.00	21'715.00	4'500.00
1010.006	Crediti servizio extrascolastico	15'756.35	140'084.30	137'789.60	18'051.05
1010.007	Crediti controllo combustione	1'065.00	280.00	750.00	595.00
1010.008	Crediti acqua potabile	168'453.24	422'025.09	477'208.05	113'270.28
1011	Conti correnti con terzi		2'657'633.96	2'657'633.96	
1011.001	Conto corrente Stato-Comune		2'657'633.96	2'657'633.96	

		Sostanza iniziale 01.01.2023	V a r i a z i o n e		Sostanza finale 31.12.2023
			aumento	diminuzione	
1012	Crediti per imposte	1'263'595.03	1'955'642.11	1'847'665.92	1'371'571.22
1012.017	Crediti per imposte esercizio 2017 e precedenti		37'388.59	37'388.59	
1012.018	Crediti per imposte esercizio 2018	80'949.43	9'665.65	90'615.08	
1012.019	Crediti per imposte esercizio 2019	100'000.00	26'599.45	84'761.55	41'837.90
1012.020	Crediti per imposte esercizio 2020	213'910.55	49'563.90	127'882.85	135'591.60
1012.021	Crediti per imposte esercizio 2021	854'680.00	223'629.05	725'799.33	352'509.72
1012.022	Crediti per imposte esercizio 2022		1'509'179.82	648'827.88	860'351.94
1012.101	Crediti imposta speciale	12'795.05	87'965.65	81'839.55	18'921.15
1012.102	Crediti tassa cani	1'260.00	11'650.00	9'740.00	3'170.00
1012.99	Delcredere			40'811.09	-40'811.09
104	Ratei e risconti attivi	1'486'929.66	4'996'523.44	5'104'383.86	1'379'069.24
1040	RRA Spese del personale	19'208.80	13'047.50	19'208.80	13'047.50
1040.001	RRA spese del personale	19'208.80	13'047.50	19'208.80	13'047.50
1041	RRA Spese per beni e servizi	87'049.89	104'887.49	87'049.89	104'887.49
1041.001	RRA spese per beni e servizi	87'049.89	104'887.49	87'049.89	104'887.49
1042	RRA Imposte	1'380'670.97	4'859'958.70	4'997'808.27	1'242'821.40
1042.001	RRA imposte 2022	1'380'670.97		1'380'670.97	
1042.002	RRA imposte 2023		4'859'958.70	3'617'137.30	1'242'821.40
1043	RRA Trasferimenti (conto economico)				
1043.001	RRA trasferimenti (CE)				
1044	RRA Spese e ricavi finanziari		18'312.85		18'312.85
1044.001	RRA spese e ricavi finanziari		18'312.85		18'312.85
1045	RRA Altri ricavi d'esercizio				
1045.001	RRA altri ricavi d'esercizio				
1049	Altri RRA del conto economico		316.90	316.90	
1049.001	RRA altri (CE)				
1049.002	Contropartita trapassi		316.90	316.90	
107	Investimenti finanziari (a lungo termine)				
1072	Crediti a lungo termine				

		Sostanza iniziale 01.01.2023	V a r i a z i o n e		Sostanza finale 31.12.2023
			aumento	diminuzione	
1072.401	Crediti per contributi costruzione canalizzazione				
1072.501	Crediti per contributi di miglioria				
108	Investimenti materiali dei BP	2'701'373.50			2'701'373.50
1080	Terreni dei BP	204'336.95			204'336.95
1080.001	Terreni non edificati	204'336.95			204'336.95
1084	Immobili dei BP	2'497'036.55			2'497'036.55
1084.001	Immobili	94'475.75			94'475.75
1084.002	Rustico mapp. 185	37'813.90			37'813.90
1084.003	Stabile comunale - 262	2'364'746.90			2'364'746.90
14	BENI AMMINISTRATIVI	7'450'222.99	1'350'536.26	286'183.23	8'514'576.02
140	Investimenti materiali dei BA	6'768'227.39	1'229'282.26	216'320.60	7'781'189.05
1400	Terreni dei beni amministrativi				
1400.001	Terreni non edificati				
1401	Strade, piazze e vie di comunicazione	1'792'247.54	655'462.16	32'344.20	2'415'365.50
1401.001	Strade, piazze, pavimentazioni e illuminaz.	1'792'247.54	655'462.16	32'344.20	2'415'365.50
1403	Altre opere del genio civile	2'392'680.40	462'702.35	119'096.05	2'736'286.70
1403.001	Posteggi	318'748.25		28'441.50	290'306.75
1403.002	Cimitero		55'000.00		55'000.00
1403.101	Opere approvvigionamento idrico	599'762.85	301'657.35	41'306.35	860'113.85
1403.201	Opere depurazione acque	1'474'169.30	106'045.00	49'348.20	1'530'866.10
1404	Immobili dei BA	2'452'217.55	8'870.95	59'222.95	2'401'865.55
1404.001	Casa comunale	255'030.30		7'728.20	247'302.10
1404.002	Rifugio PCi				
1404.008	Altri stabili	96'969.70		2'938.50	94'031.20
1404.501	Scuola infanzia	194'871.80		4'996.70	189'875.10
1404.502	Scuola elementare	1'655'263.15		43'559.55	1'611'703.60
1404.503	Campo sportivo	250'082.60			250'082.60
1404.504	Servizio extrascolastico		8'870.95		8'870.95
1405	Boschi				
1405.001	Boschi				

		Sostanza iniziale 01.01.2023	V a r i a z i o n e		Sostanza finale 31.12.2023
			aumento	diminuzione	
1406	Beni mobili dei BA	131'081.90	102'246.80	5'657.40	227'671.30
1406.001	Mobili e macchine d'ufficio				
1406.002	Elaboratore				
1406.003	Veicoli				
1406.004	Materiale manifestazioni				
1406.101	Mobilo e macchinari approvvigionamento idrico				
1406.301	Cassonetti e container esterni rifiuti	131'081.90	102'246.80	5'657.40	227'671.30
142	Investimenti immateriali	8'077.50	41'528.00	8'077.50	41'528.00
1420	Software				
1420.001	Software				
1429	Altri investimenti in beni immateriali	8'077.50	41'528.00	8'077.50	41'528.00
1429.001	Uscite di pianificazione	8'077.50	30'758.00	8'077.50	30'758.00
1429.002	Progettazioni diverse		10'770.00		10'770.00
146	Contributi per investimenti	673'918.10	79'726.00	61'785.13	691'858.97
1461	Contributi al Cantone	496'639.00	79'726.00	17'465.60	558'899.40
1461.001	PTL	496'639.00	79'726.00	17'465.60	558'899.40
1462	Contributi a Comuni, Consorzi e altri enti locali	177'279.10		44'319.53	132'959.57
1462.001	Consorzio depurazione Bassa Capriasca	177'278.10		44'319.53	132'958.57
1462.002	Quote sociali Pista di Ghiaccio Lugano	1.00			1.00

		Sostanza iniziale 01.01.2023	V a r i a z i o n e		Sostanza finale 31.12.2023
			aumento	diminuzione	
	<b>PASSIVO</b>	<b>17'047'174.53</b>	<b>12'672'153.99</b>	<b>11'709'242.74</b>	<b>18'010'085.78</b>
20	CAPITALE DI TERZI	14'800'710.89	12'308'546.44	11'608'996.96	15'500'260.37
200	Impegni correnti	704'066.51	7'416'449.16	7'330'551.29	789'964.38
2000	Impegni correnti da forniture o prestazioni di terzi	196'741.49	7'229'265.62	6'832'226.42	593'780.69
2000.001	Impegni correnti da forniture o prestazioni	208'292.69	6'370'307.63	5'951'228.73	627'371.59
2000.002	Oneri sociali su stip. da rivers. cassa cant. AVS	-15'171.20	398'998.05	393'612.50	-9'785.65
2000.003	Oneri sociali su stip. da rivers. cassa pens.	-803.65	398'645.00	426'678.35	-28'837.00
2000.004	Oneri sociali su stip. da rivers. a div. LAINF	3'596.75	39'754.35	39'489.75	3'861.35
2000.005	Oneri sociali su stip. da rivers. a div. Cassa Mal	826.90	21'560.59	21'217.09	1'170.40
2001	Conti correnti con terzi	497'455.02	186'213.69	497'455.02	186'213.69
2001.001	Conto corrente Stato-Comune	497'455.02	186'213.69	497'455.02	186'213.69
2002	Debiti per imposte		669.85	669.85	
2002.100	Oneri sociali su stip. da rivers. imp. fonte		669.85	669.85	
2006	Averi in custodia e cauzioni	9'870.00	300.00	200.00	9'970.00
2006.001	Creditori cauzioni/depositi	9'870.00	300.00	200.00	9'970.00
204	Ratei e risconti passivi (RRP)	614'302.68	657'277.29	615'302.68	656'277.29
2040	RRP Spese del personale	5'066.35	1'297.55	5'066.35	1'297.55
2040.001	RRP spese del personale	5'066.35	1'297.55	5'066.35	1'297.55
2041	RRP Spese per beni e servizi	570'633.66	646'529.74	571'633.66	645'529.74
2041.001	RRP spese per beni e servizi	570'633.66	646'529.74	571'633.66	645'529.74
2042	RRP Imposte				
2042.001	RRP imposte				
2043	RRP Trasferimenti (conto economico)				
2043.001	RRP trasferimenti (CE)				
2044	RRP Spese e ricavi finanziari	27'492.67	9'450.00	27'492.67	9'450.00
2044.001	RRP spese e ricavi finanziari	27'492.67	9'450.00	27'492.67	9'450.00

		Sostanza iniziale 01.01.2023	V a r i a z i o n e		Sostanza finale 31.12.2023
			aumento	diminuzione	
2045	RRP Altri ricavi d'esercizio	11'110.00		11'110.00	
2045.001	RRP altri ricavi d'esercizio	11'110.00		11'110.00	
206	Impegni a lungo termine	13'200'000.00	4'163'142.99	3'663'142.99	13'700'000.00
2064	Prestiti, Riconoscimenti di debito	13'200'000.00	4'163'142.99	3'663'142.99	13'700'000.00
2064.001	B.Raiffeisen	1'500'000.00	29'962.50	29'962.50	1'500'000.00
2064.002	B. Raiffeisen 2	1'400'000.00	16'280.70	116'280.70	1'300'000.00
2064.003	Raiffeisen 3	2'000'000.00	20'400.00	20'400.00	2'000'000.00
2064.004	Banca dello Stato	2'200'000.00	9'368.34	9'368.34	2'200'000.00
2064.005	Postfinance	3'400'000.00		3'400'000.00	
2064.006	Postfinance 2	2'700'000.00	9'450.00	9'450.00	2'700'000.00
2064.008	Banca Stato ex AAP				
2064.009	Banca Migros		4'077'681.45	77'681.45	4'000'000.00
208	Accantonamenti a lungo termine				
2088	Accantonamenti a lungo termine del conto degli investime				
2088.001	Accantonamento canalizzazione LALIA				
209	Impegni verso finanziamenti speciali e legati	282'341.70	71'677.00		354'018.70
2090	Impegni verso finanziamenti speciali	282'341.70	71'677.00		354'018.70
2090.201	Impegni verso fondo man. straord. canalizzazioni				
2090.501	Fondo Energie Rinnovabili (FER)	282'341.70	71'677.00		354'018.70
20	CAPITALE DI TERZI	4'650.00			4'650.00
209	Impegni verso finanziamenti speciali e legati	4'650.00			4'650.00
2090	Impegni verso finanziamenti speciali	4'650.00			4'650.00
2090.001	Impegni verso fondo contr. sost. costr. posteggi	4'650.00			4'650.00
29	CAPITALE PROPRIO	2'241'813.64	363'607.55	100'245.78	2'505'175.41
291	Fondi	-14'222.67	15'232.64	100'245.78	-99'235.81



		Sostanza iniziale 01.01.2023	V a r i a z i o n e		Sostanza finale 31.12.2023
			aumento	diminuzione	
2910	Fondi del capitale proprio	-14'222.67	15'232.64	100'245.78	-99'235.81
2910.101	Fondo approvvigionamento idrico	21'741.38	15'232.64		36'974.02
2910.201	Fondo depurazione delle acque	-7'738.29		81'681.73	-89'420.02
2910.301	Fondo eliminazione dei rifiuti	-28'225.76		18'564.05	-46'789.81
296	Riserve da rivalutazione dei beni patrimoniali				
2960	Riserve da rivalutazione dei beni patrimoniali				
2960.001	Riserve da rivalutazione dei beni patrimoniali				
299	Eccedenze (+) / disavanzi (-) di bilancio	2'256'036.31	348'374.91		2'604'411.22
2990	Risultato annuale				
2990.001	Risultato annuale				
2999	Risultati cumulati degli anni precedenti	2'256'036.31	348'374.91		2'604'411.22
2999.001	Risultati cumulati negli anni precedenti	2'256'036.31	348'374.91		2'604'411.22

		Sostanza iniziale 01.01.2023	V a r i a z i o n e aumento                      diminuzione		Sostanza finale 31.12.2023
	TOTALE ATTIVO				17'975'463.12
	TOTALE PASSIVO				18'010'085.78
	MAGGIORE USCITA D'ESERCIZIO				34'622.66



# **GESTIONE CORRENTE**

COMUNE DI  
**PONTE CAPRIASCA**



CONTO ECONOMICO		Consuntivo 2023		Preventivo 2023		Consuntivo 2022	
		Spese	Ricavi	Spese	Ricavi	Spese	Ricavi
0	AMMINISTRAZIONE netto costi	1'056'602.22	411'287.95 645'314.27	969'250.00	359'710.00 609'540.00	1'096'852.54	421'875.55 674'976.99
1	SICUREZZA PUBBLICA netto costi	413'986.42	38'911.25 375'075.17	420'000.00	21'100.00 398'900.00	420'458.36	38'709.00 381'749.36
2	EDUCAZIONE netto costi	2'660'135.37	1'307'799.33 1'352'336.04	2'639'300.00	1'270'780.00 1'368'520.00	2'512'438.64	1'212'545.14 1'299'893.50
3	CULTURA E TEMPO LIBERO netto costi	175'368.55	175'368.55	127'600.00	1'500.00 126'100.00	119'646.45	1'000.00 118'646.45
4	SALUTE PUBBLICA netto costi	54'560.90	54'560.90	53'400.00	53'400.00	45'322.90	45'322.90
5	PREVIDENZA SOCIALE netto costi	1'628'953.44	3'948.60 1'625'004.84	1'516'000.00	3'900.00 1'512'100.00	1'395'600.42	3'909.60 1'391'690.82
6	TRAFFICO netto costi	722'070.72	125'191.18 596'879.54	737'100.00	121'000.00 616'100.00	729'064.37	67'974.07 661'090.30
7	PROTEZIONE DELL'AMBIENTE E SISTEMAZIONE D netto costi	1'069'814.47	1'009'346.12 60'468.35	1'052'540.00	1'009'540.00 43'000.00	935'105.90	922'839.50 12'266.40
8	ECONOMIA PUBBLICA netto ricavi	77'729.85 57'343.15	135'073.00	81'000.00 55'000.00	136'000.00	82'261.60 112'221.40	194'483.00
9	FINANZE E IMPOSTE netto ricavi	595'414.25 4'793'041.85	5'388'456.10	574'800.00 235'600.00	810'400.00	595'247.05 4'821'820.23	5'417'067.28
TOTALE SPESE E RICAVI FABBISOGNO RISULTATO D'ESERCIZIO TOTALI		8'454'636.19	8'420'013.53 34'622.66 8'454'636.19	8'170'990.00	3'733'930.00 4'437'060.00 8'170'990.00	7'931'998.23	8'280'403.14 348'404.91 8'280'403.14



CONTO ECONOMICO		Consuntivo 2023		Preventivo 2023		Consuntivo 2022	
		Spese	Ricavi	Spese	Ricavi	Spese	Ricavi
<b>0</b>	<b>AMMINISTRAZIONE</b>						
010	<b>POTERE LEGISLATIVO ED ESECUTIVO</b>						
	SPESE CORRENTI						
010.3000.001	Indennità presenza commissioni	10'100.00		10'000.00		8'800.00	
010.3000.002	Indennità votazioni e prep. materiale	6'832.00		10'000.00		4'090.00	
010.3000.003	Indennità municipio	68'390.00		69'000.00		68'450.00	
010.3050.001	Contributi AVS,AI,IPG,AD	5'271.40		5'000.00		5'888.30	
010.3053.001	Premi all'assicurazione infortuni	49.86		50.00		4.42	
010.3054.001	Contributi CAF, AFI, AP, Lorform			1'850.00			
010.3100.001	Materiale per votazioni ed elezioni	1'776.75		3'000.00		1'020.45	
010.3130.001	Spese di rappresentanza, manifest, e eventi	19'450.00		26'000.00		19'958.25	
	<i>Totale ricavi correnti</i>						
	<i>Totale spese correnti</i>	111'870.01		124'900.00		108'211.42	
	<b>Saldo</b>		<b>111'870.01</b>		124'900.00		108'211.42
020	<b>AMMINISTRAZIONE GENERALE</b>						
	SPESE CORRENTI						
020.3010.001	Stipendi, indennità dipendenti	224'930.25		227'000.00		358'105.65	
020.3050.001	Contributi AVS,AI,IPG,AD	25'471.25		15'000.00		33'607.05	
020.3052.001	Contributi cassa pensioni	17'033.60		16'000.00		20'130.35	
020.3053.001	Premi all'assicurazione infortuni	1'996.43		1'000.00		2'543.56	
020.3054.001	Contributi CAF, AFI, AP, Lorform			5'500.00			
020.3055.001	Premio all'assicurazione malattia	2'608.72		5'500.00		3'184.56	
020.3090.001	Spese di formazione e perfezionamento			500.00		700.00	
020.3099.001	Altre spese per il personale	2'683.95		3'000.00		2'137.95	
020.3100.001	Materiale d'ufficio e stampati	16'615.85		27'500.00		18'728.95	
020.3103.001	Abbonamenti a giornali e riviste	1'823.60		1'500.00		1'380.60	
020.3110.001	Acquisto mobilio e macchine d'ufficio	5'024.21		1'000.00		1'084.95	
020.3113.001	Apparecchiature informatiche			2'000.00		209.00	

**CONTO ECONOMICO**

	Consuntivo 2023		Preventivo 2023		Consuntivo 2022	
	Spese	Ricavi	Spese	Ricavi	Spese	Ricavi
020.3130.001	Spese postali	11'842.40	13'500.00		20'996.14	
020.3130.002	Spese telefoniche	4'113.40	5'500.00		6'062.45	
020.3130.003	Spese esecutive e d'incasso	1'357.22	4'000.00		3'516.70	
020.3130.004	Tasse sociali	1'690.00	2'000.00		1'781.30	
020.3130.005	Spese CCP	2'972.69	5'000.00		4'220.54	
020.3132.001	Consulenze legali	7'906.30	2'000.00		31'905.65	
020.3132.002	Consulenze contabili	12'708.60	18'500.00		18'847.50	
020.3132.003	CSI spese per emissione imposte	27'078.50	30'000.00		26'360.35	
020.3132.004	Spese ufficio postale	29'424.50	26'000.00			
020.3132.005	Consulenze di terzi	36'094.15				
020.3134.001	Premio assicurazione RC	10'883.30	14'000.00		10'439.55	
020.3150.001	Manutenzione mobilio e macchine d'ufficio	647.35	1'000.00			
020.3153.001	Manutenzione ed assistenza EDP	43'528.90	32'000.00		33'102.25	
020.3161.001	Noleggio macchine d'ufficio	4'420.40	4'000.00		6'404.70	
020.3636.001	Contributi ad associazioni	323.10	1'000.00			
	<b>RICAVI CORRENTI</b>					
020.4210.001	Tasse per servizi amministrativi			6'000.00		10'038.00
020.4260.001	Indennità da assicurazioni e perdita di guadagno					3'428.80
020.4260.003	Rimborsi vari			22'410.00		
020.4260.007	Entrate ufficio postale					36'468.00
020.4930.001	Accredito da altri servizi					
	<i>Totale ricavi correnti</i>			28'410.00		49'934.80
	<i>Totale spese correnti</i>	493'178.67	464'000.00	435'590.00	605'449.75	555'514.95
	<b>Saldo</b>					
029	<b>EDILIZIA</b>					
	<b>SPESE CORRENTI</b>					
029.3110.001	Acquisto mobili e apparecchiature UTC		3'200.00		4'531.45	
029.3130.001	Spese postali	3'214.50	3'000.00			
029.3130.002	Spese telefoniche	1'500.00	1'500.00			
029.3131.001	Studi e progettazioni	37'247.25	20'000.00		31'817.00	



## CONTO ECONOMICO

	Consuntivo 2023		Preventivo 2023		Consuntivo 2022	
	Spese	Ricavi	Spese	Ricavi	Spese	Ricavi
029.3132.001	Esame domande di costruzione	112'830.80	75'000.00		71'778.20	
029.3132.002	Consulenze energetiche	532.05				
029.3132.003	Consulenze legali		5'000.00			
029.3161.001	Noleggio macchine d'ufficio	4'883.70	4'000.00			
029.3601.003	Quota di ricavo al Cantone per licenze edilizie	3'280.00	2'000.00		-170.00	
	<b>RICAVI CORRENTI</b>					
029.4210.001	Tasse per licenze edilizie		14'860.00	4'000.00		7'060.00
	<i>Totale ricavi correnti</i>		<i>14'860.00</i>	<i>4'000.00</i>		<i>7'060.00</i>
	<i>Totale spese correnti</i>	<i>163'488.30</i>	<i>113'700.00</i>	<i>109'700.00</i>	<i>107'956.65</i>	<i>100'896.65</i>
	<b>Saldo</b>		<b>148'628.30</b>			
090	<b>STABILE BAR LA VELA - ALTRI STABILI</b>					
	<b>SPESE CORRENTI</b>					
090.3430.001	Manutenzione edile dello stabile		4'000.00			
090.3431.001	Manutenzione non edile dello stabile	2'148.45	5'000.00		3'090.55	
090.3439.001	Altre spese stabile	4'910.80	5'000.00		6'904.60	
	<b>RICAVI CORRENTI</b>					
090.4430.001	Locazioni, affitti		22'220.00	22'200.00		22'250.00
	<i>Totale ricavi correnti</i>		<i>22'220.00</i>	<i>22'200.00</i>		<i>22'250.00</i>
	<i>Totale spese correnti</i>	<i>7'059.25</i>	<i>14'000.00</i>	<i>8'200.00</i>	<i>9'995.15</i>	<i>12'254.85</i>
	<b>Saldo</b>	<b>15'160.75</b>				
091	<b>CENTRO CIVICO 262</b>					
	<b>SPESE CORRENTI</b>					
091.3010.001	Retribuzione personale pulizia	16'152.50	16'000.00		17'329.00	
091.3050.001	Contributi AVS, AI, IPG, AD	1'425.95	1'000.00		1'552.25	
091.3053.001	Assicurazione infortuni	51.59	100.00		70.06	
091.3054.001	Contributi CAF, AFI, AP, Lorform		400.00			

## CONTO ECONOMICO

		Consuntivo 2023		Preventivo 2023		Consuntivo 2022	
		Spese	Ricavi	Spese	Ricavi	Spese	Ricavi
091.3055.001	Premio all'assicurazione malattia	93.10				102.39	
091.3430.001	Manutenzione edile dello stabile	44'215.72		30'000.00		29'587.60	
091.3431.001	Manutenzione non edile dello stabile	14'993.47		20'000.00		15'898.60	
091.3439.001	Altre spese stabile	143'394.00		133'000.00		154'324.67	
	<b>RICAVI CORRENTI</b>						
091.4430.001	Locazioni, affitti		239'260.00		216'000.00		233'650.00
091.4439.001	Ricavi spese accessorie inquilini		45'734.60		38'000.00		40'307.35
091.4439.002	Ricavi da assicurazione						12'260.90
	<i>Totale ricavi correnti</i>		284'994.60		254'000.00		286'218.25
	<i>Totale spese correnti</i>	220'326.33		200'500.00		218'864.57	
	<b>Saldo</b>	<b>64'668.27</b>		53'500.00		67'353.68	
092	<b>MAPPALE 183</b>						
	<b>SPESE CORRENTI</b>						
092.3010.001	Retribuzione personale pulizia	4'833.40		5'000.00		4'833.40	
092.3050.001	Contributi AVS, AI, IPG	426.70		300.00		432.80	
092.3053.001	Premio all'assicurazione infortuni	21.16		100.00		21.16	
092.3054.001	Contributi CAF, AFI, AP, Lorform			150.00			
092.3055.001	Premio all'assicurazione malattia	38.18				38.18	
092.3430.001	Manutenzione edile dello stabile			2'000.00			
092.3439.001	Altre spese stabile	7'743.45		4'000.00		4'844.30	
	<b>RICAVI CORRENTI</b>						
092.4430.001	Locazioni, affitti		15'840.00		15'800.00		15'840.00
	<i>Totale ricavi correnti</i>		15'840.00		15'800.00		15'840.00
	<i>Totale spese correnti</i>	13'062.89		11'550.00		10'169.84	
	<b>Saldo</b>	<b>2'777.11</b>		4'250.00		5'670.16	
093	<b>MAPPALE 171 (Ex Casa Comunale)</b>						

## CONTO ECONOMICO

		Consuntivo 2023		Preventivo 2023		Consuntivo 2022	
		Spese	Ricavi	Spese	Ricavi	Spese	Ricavi
SPESE CORRENTI							
093.3010.001	Retribuzione personale pulizia	2'602.60		2'800.00		2'602.60	
093.3050.001	Contributi AVS, AI, IPG	230.00		200.00		233.30	
093.3053.001	Premio all'assicurazione infortuni	11.39		100.00		11.39	
093.3054.001	Contributi CAF, AFI, AP, Lorform			100.00			
093.3055.001	Premio all'assicurazione malattia	20.56				20.56	
093.3101.001	Materiale di pulizia e consumo	532.80		500.00			
093.3120.001	Consumo energia elettrica	9'955.50		11'000.00		8'681.25	
093.3134.001	Assicurazione stabile e RC	3'047.45		1'500.00		2'908.65	
093.3144.001	Manutenzione stabile	2'331.10		4'000.00		4'676.50	
RICAVI CORRENTI							
093.4470.001	Locazioni, affitti		24'530.00		21'800.00		24'320.00
	<i>Totale ricavi correnti</i>		<i>24'530.00</i>		<i>21'800.00</i>		<i>24'320.00</i>
	<i>Totale spese correnti</i>	<i>18'731.40</i>		<i>20'200.00</i>		<i>19'134.25</i>	
	<b>Saldo</b>	<b>5'798.60</b>		<b>1'600.00</b>		<b>5'185.75</b>	
094	<b>CASCINA DEI BELLUNESI (Mappale 343)</b>						
SPESE CORRENTI							
094.3010.001	Retribuzione responsabile	7'357.20		6'000.00		6'500.00	
094.3050.001	Contributi AVS, AI, IPG, AD	647.65		400.00		582.20	
094.3053.001	Premio all'assicurazione infortuni	22.42		50.00		19.81	
094.3054.001	Contributi CAF, AFI, AP, Lorform			150.00			
094.3055.001	Premio all'assicurazione malattia			50.00			
094.3101.001	Materiale di pulizia e consumo	367.55		3'000.00		1'956.30	
094.3120.001	Consumo energia elettrica	660.40		850.00		320.15	
094.3120.003	Spese acqua e depurazione	397.50		400.00		419.20	
094.3130.001	Spese postali	500.00		500.00			
094.3130.002	Spese telefoniche	1'367.30		500.00			
094.3144.001	Manutenzione stabile	11'145.90		2'000.00		873.85	
094.3160.001	Affitto Parrocchia	6'000.00		6'000.00		6'000.00	

**CONTO ECONOMICO**

		Consuntivo 2023		Preventivo 2023		Consuntivo 2022	
		Spese	Ricavi	Spese	Ricavi	Spese	Ricavi
094.4472.001	RICAVI CORRENTI Locazioni, affitti		14'270.00		12'500.00		14'992.50
	<i>Totale ricavi correnti</i>		<i>14'270.00</i>		<i>12'500.00</i>		<i>14'992.50</i>
	<i>Totale spese correnti</i>	<i>28'465.92</i>		<i>19'900.00</i>		<i>16'671.51</i>	
	<b>Saldo</b>		<b>14'195.92</b>		<b>7'400.00</b>		<b>1'679.01</b>
095	<b>Orti Comunali</b>						
095.3143.001	SPESE CORRENTI Manutenzione orti	419.45		500.00		399.40	
095.4470.001	RICAVI CORRENTI Locazioni, affitti		1'050.00		1'000.00		1'260.00
	<i>Totale ricavi correnti</i>		<i>1'050.00</i>		<i>1'000.00</i>		<i>1'260.00</i>
	<i>Totale spese correnti</i>	<i>419.45</i>		<i>500.00</i>		<i>399.40</i>	
	<b>Saldo</b>	<b>630.55</b>		<b>500.00</b>		<b>860.60</b>	
	Totali dicastero	<b>1'056'602.22</b>	<b>411'287.95</b>	969'250.00	359'710.00	1'096'852.54	421'875.55
	Saldo		645'314.27		609'540.00		674'976.99

CONTO ECONOMICO		Consuntivo 2023		Preventivo 2023		Consuntivo 2022	
		Spese	Ricavi	Spese	Ricavi	Spese	Ricavi
<b>1</b>	<b>SICUREZZA PUBBLICA</b>						
100	<b>PROTEZIONE GIURIDICA</b>						
	SPESE CORRENTI						
100.3132.001	Tenuta a giorno misurazione catastale	7'142.45		7'000.00		13'212.65	
	RICAVI CORRENTI						
100.4120.001	Tasse occupazione area pubblica		1'354.50				
100.4210.002	Tasse naturalizzazioni		5'050.00		2'000.00		6'100.00
100.4210.005	Partec. privati per tenuta a giorno misur. catasta		3'977.95		3'500.00		5'424.15
100.4631.001	Contr. cant. per la tenuta a giorno misuraz. catas		764.25		1'000.00		3'408.30
	<i>Totale ricavi correnti</i>		11'146.70		6'500.00		14'932.45
	<i>Totale spese correnti</i>	7'142.45		7'000.00		13'212.65	
	<b>Saldo</b>	<b>4'004.25</b>			500.00	1'719.80	
101	<b>ALTRI SERVIZI GIURIDICI</b>						
	SPESE CORRENTI						
101.3010.051	Mercedi tutori e curatori	24'415.60		12'000.00		30'502.25	
101.3050.001	Contributi AVS,AI,IPG,AD	1'375.80		1'000.00		1'812.00	
101.3130.001	Spese per tutoria	4'858.95		7'000.00		9'117.50	
101.3612.101	Rimborso per sede tutoria	42'878.90		47'000.00		46'514.25	
	RICAVI CORRENTI						
101.4260.051	Rimborso da pupilli per prestazioni curatori		18'569.55		5'000.00		15'726.55
	<i>Totale ricavi correnti</i>		18'569.55		5'000.00		15'726.55
	<i>Totale spese correnti</i>	73'529.25		67'000.00		87'946.00	
	<b>Saldo</b>		<b>54'959.70</b>		62'000.00		72'219.45
109	<b>CANI</b>						

**CONTO ECONOMICO**

		Consuntivo 2023		Preventivo 2023		Consuntivo 2022	
		Spese	Ricavi	Spese	Ricavi	Spese	Ricavi
109.3601.001	SPESE CORRENTI Quota di ricavo a favore del Cantone	-575.00		3'000.00			
109.4033.001	RICAVI CORRENTI Imposta sui cani		5'595.00		6'000.00		4'450.00
	<i>Totale ricavi correnti</i>		5'595.00		6'000.00		4'450.00
	<i>Totale spese correnti</i>	-575.00		3'000.00			
	<b>Saldo</b>	<b>6'170.00</b>		3'000.00		4'450.00	
113	<b>POLIZIA</b>						
113.3612.102	SPESE CORRENTI Prestazioni, vigilanza	229'207.50		230'000.00		232'572.85	
	<i>Totale ricavi correnti</i>						
	<i>Totale spese correnti</i>	229'207.50		230'000.00		232'572.85	
	<b>Saldo</b>		<b>229'207.50</b>		230'000.00		232'572.85
140	<b>POLIZIA DEL FUOCO</b>						
140.3612.104	SPESE CORRENTI Rimborso al corpo pompieri di Lugano	30'982.55		35'000.00		29'984.80	
	<i>Totale ricavi correnti</i>						
	<i>Totale spese correnti</i>	30'982.55		35'000.00		29'984.80	
	<b>Saldo</b>		<b>30'982.55</b>		35'000.00		29'984.80
151	<b>MILITARE</b>						
151.3612.106	SPESE CORRENTI Stand di Tiro Cureglia	4'814.25		8'000.00		2'445.00	

**CONTO ECONOMICO**

		Consuntivo 2023		Preventivo 2023		Consuntivo 2022	
		Spese	Ricavi	Spese	Ricavi	Spese	Ricavi
<i>Totale ricavi correnti</i>							
<i>Totale spese correnti</i>		4'814.25		8'000.00		2'445.00	
<b>Saldo</b>			<b>4'814.25</b>		<b>8'000.00</b>		<b>2'445.00</b>
160	<b>DIFESA NAZIONALE CIVILE</b>						
SPESE CORRENTI							
160.3101.001	Spese materiale PC	1'844.20		500.00			
160.3120.001	Consumo energia elettrica	13'653.65		16'500.00		9'908.50	
160.3130.001	Spese telefoniche			500.00			
160.3134.001	Assicurazione stabile	814.85		2'000.00		777.70	
160.3144.001	Manutenzione locali PC	8'884.45		500.00		2'229.25	
160.3612.120	Rimborso Ente Regionale PC	43'688.27		50'000.00		41'381.61	
RICAVI CORRENTI							
160.4470.001	Locazioni, affitti		3'600.00		3'600.00		3'600.00
<i>Totale ricavi correnti</i>			<i>3'600.00</i>		<i>3'600.00</i>		<i>3'600.00</i>
<i>Totale spese correnti</i>		68'885.42		70'000.00		54'297.06	
<b>Saldo</b>			<b>65'285.42</b>		<b>66'400.00</b>		<b>50'697.06</b>
Totali dicastero		<b>413'986.42</b>	<b>38'911.25</b>	420'000.00	21'100.00	420'458.36	38'709.00
Saldo			375'075.17		398'900.00		381'749.36

CONTO ECONOMICO		Consuntivo 2023		Preventivo 2023		Consuntivo 2022	
		Spese	Ricavi	Spese	Ricavi	Spese	Ricavi
<b>2</b>	<b>EDUCAZIONE</b>						
200	<b>SCUOLA DELL'INFANZIA</b>						
	SPESE CORRENTI						
200.3010.001	Stipendi e indennità personale pulizia	25'543.00		26'000.00		26'724.00	
200.3020.001	Stipendi e indennità docenti	219'867.95		195'000.00		189'330.70	
200.3020.002	Supplenze docenti	3'366.60		5'000.00		6'284.45	
200.3050.001	Contributi AVS, AI, IPG, AD	21'778.45		15'000.00		19'913.65	
200.3052.001	Contributi cassa pensioni docenti	31'411.30		26'000.00		25'540.40	
200.3053.001	Premi assicurazione infortuni	562.76		1'000.00		760.16	
200.3054.001	Contributi CAF, AFI, AP, Lorform			5'300.00			
200.3055.001	Premi assicurazione malattia personale e supplenz	1'930.98		3'500.00		1'699.06	
200.3090.001	Spese di formazione e perfezionamento			1'000.00			
200.3101.001	Materiale pulizia	5'642.65		5'000.00		4'764.25	
200.3101.002	Materiale di consumo	1'057.09		1'000.00		627.20	
200.3104.001	Materiale scolastico e didattico	10'667.82		10'000.00		9'387.61	
200.3110.001	Arredamento, mobilio e macchinario	1'383.70		2'000.00		2'627.45	
200.3111.001	Attrezzature e giochi	3'895.80		1'000.00			
200.3120.001	Consumo energia elettrica	4'022.85		8'000.00		4'785.15	
200.3120.002	Consumo olio combustibile	8'750.55		9'500.00		10'071.40	
200.3130.002	Spese per attività culturali e gite	1'566.70		5'000.00		3'643.90	
200.3134.001	Assicurazione stabile e contenuto	2'118.55		1'500.00		2'022.05	
200.3143.001	Manutenzione stabile / giardino	10'982.60		10'000.00		15'498.10	
200.3144.001	Manutenzione mobilio e attrezzature			6'000.00		7'517.45	
200.3612.100	Rimborso per tasse scolastiche	30'370.00		17'000.00		3'000.00	
	RICAVI CORRENTI						
200.4309.001	Altri ricavi		530.05		1'000.00		530.05
200.4612.101	Rimborso dai Comuni per allievi non domiciliati						85.00
200.4631.101	Contributo cantonale per stipendi docenti asilo		8'569.00		13'000.00		17'062.00



## CONTO ECONOMICO

		Consuntivo 2023		Preventivo 2023		Consuntivo 2022	
		Spese	Ricavi	Spese	Ricavi	Spese	Ricavi
<i>Totale ricavi correnti</i>			9'099.05		14'000.00		17'677.05
<i>Totale spese correnti</i>		384'919.35		353'800.00		334'196.98	
<b>Saldo</b>			<b>375'820.30</b>		<b>339'800.00</b>		<b>316'519.93</b>
210	<b>SCUOLE ELEMENTARI</b>						
	SPESE CORRENTI						
210.3010.001	Stipendi e indennità pulizia e avventizi	45'303.80		51'500.00		44'237.50	
210.3010.219	Stipendi amministrazione scolastica	166'511.00		159'000.00		163'547.00	
210.3020.001	Stipendi e indennità docenti e coll.	1'180'025.70		1'162'000.00		1'154'371.80	
210.3020.002	Supplenze docenti	15'212.95		33'500.00		25'578.60	
210.3050.001	Contributi AVS, AI, IPG, AD	116'054.90		87'000.00		115'981.65	
210.3052.001	Contributi cassa pensione	160'676.95		161'000.00		159'339.05	
210.3053.001	Premi assicurazione infortuni	4'939.01		6'500.00		4'637.90	
210.3054.001	Contributi CAF, AFI, AP, Lorform			33'000.00			
210.3055.001	Premi assicurazione malattia personale e supp.	13'094.77		15'500.00		12'705.98	
210.3090.001	Corsi di formazione	1'892.40		7'500.00		190.00	
210.3101.001	Materiale di pulizia	13'022.25		15'000.00		14'461.45	
210.3101.002	Materiale di consumo	7'040.10		12'000.00		6'798.65	
210.3104.001	Materiale scolastico	48'487.28		52'000.00		42'740.75	
210.3110.001	Arredamento, mobilio e macchinario	17'291.71		23'000.00		6'112.90	
210.3111.001	Attrezzatura e giochi	3'112.30		3'000.00		2'552.00	
210.3120.001	Consumo energia elettrica	16'771.75		24'500.00		17'407.75	
210.3120.002	Consumo AAP e canalizzazioni	2'715.20		2'500.00		2'438.75	
210.3120.003	Costi rifiuti	861.60		1'000.00		861.60	
210.3130.002	Attività ricreative	31'186.77		31'000.00		26'159.00	
210.3130.003	Spese telefoniche	2'547.10		3'000.00		2'698.40	
210.3130.017	Trasporto allievi	23'325.70		20'000.00		17'182.35	
210.3134.001	Assicurazione stabile e contenuto	6'517.30		7'000.00		6'541.90	
210.3143.001	Manutenzione stabile	30'483.10		30'000.00		35'303.50	
210.3143.002	Manutenzione giardino	50'000.00		50'000.00		50'000.00	
210.3144.001	Manutenzione mobilio e attrezzature			1'000.00			
210.3612.130	Rimborso per tasse scolastiche	3'940.00				5'200.00	

CONTO ECONOMICO		Consuntivo 2023		Preventivo 2023		Consuntivo 2022	
		Spese	Ricavi	Spese	Ricavi	Spese	Ricavi
	<b>RICAVI CORRENTI</b>						
210.4260.001	Indennità da assicurazioni e perdita di guadagno		7'541.20				143.00
210.4260.003	Rimborsi attività creative		12'158.40		7'980.00		4'711.00
210.4309.001	Altri ricavi						737.60
210.4472.001	Locazione locali e palestra		4'460.00		5'450.00		4'955.00
210.4472.002	Abbonamenti posteggi		6'900.00		5'600.00		6'900.00
210.4612.101	Rimborso dai Comuni per allievi non domiciliati		1'200.00		600.00		1'885.00
210.4612.102	Rimborso Comune di Origlio		824'920.38		837'150.00		751'860.94
210.4631.101	Contr. cantonale per docenti scuole elementari		168'149.70		155'000.00		186'431.50
	<i>Totale ricavi correnti</i>		<i>1'025'329.68</i>		<i>1'011'780.00</i>		<i>957'624.04</i>
	<i>Totale spese correnti</i>	<i>1'961'013.64</i>		<i>1'991'500.00</i>		<i>1'917'048.48</i>	
	<b>Saldo</b>		<b>935'683.96</b>		<b>979'720.00</b>		<b>959'424.44</b>
212	<b>SCUOLE MEDIE</b>						
	<b>SPESE CORRENTI</b>						
212.3631.018	Contributo per uscite scuola media	9'940.00		8'500.00		8'500.00	
	<i>Totale ricavi correnti</i>						
	<i>Totale spese correnti</i>	<i>9'940.00</i>		<i>8'500.00</i>		<i>8'500.00</i>	
	<b>Saldo</b>		<b>9'940.00</b>		<b>8'500.00</b>		<b>8'500.00</b>
232	<b>SERVIZIO EXTRASCOLASTICO</b>						
	<b>SPESE CORRENTI</b>						
232.3010.001	Stipendio personale	156'156.15		157'000.00		137'331.15	
232.3050.001	Contributi AVS,AI,IPG,AD	18'591.80		9'000.00		12'300.35	
232.3052.001	Contributi cassa pensione	2'615.00		6'000.00		3'534.20	
232.3053.001	Premio assicurazioni infortuni	679.66		1'500.00		596.97	
232.3054.001	Contributi CAF, AFI, AP, Lorform			3'000.00			
232.3055.001	Premio assicurazione malattia	1'209.97		2'000.00		1'059.56	
232.3101.001	Materiale di pulizia	3'662.95		4'000.00		2'109.50	



CONTO ECONOMICO		Consuntivo 2023		Preventivo 2023		Consuntivo 2022	
		Spese	Ricavi	Spese	Ricavi	Spese	Ricavi
<b>3</b>	<b>CULTURA E TEMPO LIBERO</b>						
309	<b>PROMOZIONE CULTURALE</b>						
	SPESE CORRENTI						
309.3632.100	Contributi straordinari-ammortamenti	20'000.00		20'000.00		20'000.00	
309.3636.001	Biblioteca	6'460.00		7'500.00		6'440.00	
309.3636.002	Gruppo donne	2'100.00		2'100.00		2'100.00	
309.3636.003	Contributo per attività culturali	16'397.35		13'000.00		13'401.45	
309.3638.001	Contributi per iniziative comunità internazionale	480.85		1'000.00			
	<i>Totale ricavi correnti</i>						
	<i>Totale spese correnti</i>	45'438.20		43'600.00		41'941.45	
	<b>Saldo</b>		<b>45'438.20</b>		43'600.00		41'941.45
330	<b>PARCHI PUBBLICI E SENTIERI</b>						
	SPESE CORRENTI						
330.3143.020	Manutenzione giardini e sentieri	67'303.20		16'000.00		17'385.70	
	<i>Totale ricavi correnti</i>						
	<i>Totale spese correnti</i>	67'303.20		16'000.00		17'385.70	
	<b>Saldo</b>		<b>67'303.20</b>		16'000.00		17'385.70
340	<b>SPORT</b>						
	SPESE CORRENTI						
340.3120.001	Consumo energia elettrica	6'287.15				3'362.65	
340.3143.011	Manutenzione campo di calcio principale	27'000.00		34'000.00		27'911.15	
340.3143.012	Manutenzione campo di calcio scuole			500.00		1'135.55	
340.3636.001	Contributi a società sportive	7'663.00		8'000.00		3'180.00	
340.3636.002	Contributo scuola calcio	3'000.00		3'000.00		3'000.00	

CONTO ECONOMICO		Consuntivo 2023		Preventivo 2023		Consuntivo 2022	
		Spese	Ricavi	Spese	Ricavi	Spese	Ricavi
	<i>Totale ricavi correnti</i>						
	<i>Totale spese correnti</i>	43'950.15		45'500.00		38'589.35	
	<b>Saldo</b>		<b>43'950.15</b>		45'500.00		38'589.35
350	<b>ALTRE ATTIVITA' DI TEMPO LIBERO</b>						
	SPESE CORRENTI						
350.3130.001	Mercatino natalizio			2'500.00		1'210.95	
350.3636.001	Contributo colonie e campeggi	2'660.00		3'500.00		2'180.00	
350.3636.002	Contributi a enti e società diverse	13'517.00		14'000.00		15'839.00	
	RICAVI CORRENTI						
350.4260.001	Rimborso mercatino				1'500.00		1'000.00
	<i>Totale ricavi correnti</i>				1'500.00		1'000.00
	<i>Totale spese correnti</i>	16'177.00		20'000.00		19'229.95	
	<b>Saldo</b>		<b>16'177.00</b>		18'500.00		18'229.95
390	<b>CULTO</b>						
	SPESE CORRENTI						
390.3636.001	Contributo alla parrocchia	2'000.00		2'000.00		2'000.00	
390.3636.002	Contributo comunità evangelica	500.00		500.00		500.00	
	<i>Totale ricavi correnti</i>						
	<i>Totale spese correnti</i>	2'500.00		2'500.00		2'500.00	
	<b>Saldo</b>		<b>2'500.00</b>		2'500.00		2'500.00
	Totali dicastero	<b>175'368.55</b>		127'600.00	1'500.00	119'646.45	1'000.00
	Saldo		175'368.55		126'100.00		118'646.45

CONTO ECONOMICO		Consuntivo 2023		Preventivo 2023		Consuntivo 2022	
		Spese	Ricavi	Spese	Ricavi	Spese	Ricavi
<b>4</b>	<b>SALUTE PUBBLICA</b>						
460	<b>SERVIZIO SCOLASTICO</b>						
	SPESE CORRENTI						
460.3611.001	Servizio medico scolastico	1'034.00		1'200.00		1'035.00	
460.3611.002	Servizio dentario scolastico	13'565.60		12'000.00		11'436.55	
	<i>Totale ricavi correnti</i>						
	<i>Totale spese correnti</i>	14'599.60		13'200.00		12'471.55	
	<b>Saldo</b>		<b>14'599.60</b>		13'200.00		12'471.55
490	<b>ALTRI COMPITI PER LA SALUTE</b>						
	SPESE CORRENTI						
490.3161.001	Noleggio defibrillatore	4'980.05		1'200.00		1'124.40	
490.3614.001	Spese Croce Verde	34'981.25		39'000.00		31'726.95	
	<i>Totale ricavi correnti</i>						
	<i>Totale spese correnti</i>	39'961.30		40'200.00		32'851.35	
	<b>Saldo</b>		<b>39'961.30</b>		40'200.00		32'851.35
	Totale dicastero	<b>54'560.90</b>		53'400.00		45'322.90	
	Saldo		54'560.90		53'400.00		45'322.90

<b>CONTO ECONOMICO</b>		Consuntivo 2023		Preventivo 2023		Consuntivo 2022	
		Spese	Ricavi	Spese	Ricavi	Spese	Ricavi
<b>5</b>	<b>PREVIDENZA SOCIALE</b>						
500	<b>ASSICURAZIONE VECCHIAIA E SUPERSTITI</b>						
	RICAVI CORRENTI						
500.4611.001	Rimborso per agenzia AVS		3'948.60		3'900.00		3'909.60
	<i>Totale ricavi correnti</i>		3'948.60		3'900.00		3'909.60
	<i>Totale spese correnti</i>						
	<b>Saldo</b>	<b>3'948.60</b>		3'900.00		3'909.60	
520	<b>ASSICURAZIONI MALATTIA</b>						
	SPESE CORRENTI						
520.3631.002	Contrib. cassa malati, PC, AVS, AI	520'649.50		520'000.00		508'451.80	
	<i>Totale ricavi correnti</i>						
	<i>Totale spese correnti</i>	520'649.50		520'000.00		508'451.80	
	<b>Saldo</b>		<b>520'649.50</b>		520'000.00		508'451.80
530	<b>PRESTAZIONI COMPLEMENTARI AVS</b>						
	SPESE CORRENTI						
530.3637.001	Aiuto complementare comunale AVS	25'200.00		24'000.00		25'200.00	
	<i>Totale ricavi correnti</i>						
	<i>Totale spese correnti</i>	25'200.00		24'000.00		25'200.00	
	<b>Saldo</b>		<b>25'200.00</b>		24'000.00		25'200.00
540	<b>PROTEZIONE DELLA GIOVENTU'</b>						
	SPESE CORRENTI						
540.3636.001	Provvedimenti nuova legge famiglie	42'280.50		40'000.00		39'390.00	

CONTRO ECONOMICO	Consuntivo 2023		Preventivo 2023		Consuntivo 2022	
	Spese	Ricavi	Spese	Ricavi	Spese	Ricavi
540.3636.003 Progetti animazione giovani	6'340.00		7'000.00		6'340.00	
<i>Totale ricavi correnti</i>						
<i>Totale spese correnti</i>	48'620.50		47'000.00		45'730.00	
<b>Saldo</b>		<b>48'620.50</b>		47'000.00		45'730.00
<b>570 CONTRIBUTI CASE ANZIANI</b>						
SPESE CORRENTI						
570.3632.100 Contributi anziani in istituti Comunali o Consorz.	594'659.57		460'000.00		446'826.32	
570.3636.001 Contributi anziani in Fondazioni Private	34'254.15		30'000.00		30'119.30	
<i>Totale ricavi correnti</i>						
<i>Totale spese correnti</i>	628'913.72		490'000.00		476'945.62	
<b>Saldo</b>		<b>628'913.72</b>		490'000.00		476'945.62
<b>580 ASSISTENZA AGLI ANZIANI</b>						
SPESE CORRENTI						
580.3130.001 Contributi sociali per funerali	2'855.00					
580.3632.102 Contributo per mantenimento anziani a domicilio	51'084.03		55'000.00		44'793.64	
580.3632.141 Cotributo per il SACD, servizio d'appoggio	265'896.03		290'000.00		217'985.86	
<i>Totale ricavi correnti</i>						
<i>Totale spese correnti</i>	319'835.06		345'000.00		262'779.50	
<b>Saldo</b>		<b>319'835.06</b>		345'000.00		262'779.50
<b>581 CONTRIBUTI ASSISTENZA SOCIALE</b>						
SPESE CORRENTI						
581.3631.001 Contributo assistenza sociale	85'534.66		90'000.00		76'493.50	



**CONTO ECONOMICO**

		Consuntivo 2023		Preventivo 2023		Consuntivo 2022	
		Spese	Ricavi	Spese	Ricavi	Spese	Ricavi
	<i>Totale ricavi correnti</i>						
	<i>Totale spese correnti</i>	85'534.66		90'000.00		76'493.50	
	<b>Saldo</b>		<b>85'534.66</b>		<b>90'000.00</b>		<b>76'493.50</b>
582	<b>CONTRIBUTI BENEFICIENZA</b>						
	SPESE CORRENTI						
582.3637.001	Contributi a enti vari di beneficenza	200.00					
	<i>Totale ricavi correnti</i>						
	<i>Totale spese correnti</i>	200.00					
	<b>Saldo</b>		<b>200.00</b>				
	Totali dicastero	<b>1'628'953.44</b>	<b>3'948.60</b>	1'516'000.00	3'900.00	1'395'600.42	3'909.60
	Saldo		1'625'004.84		1'512'100.00		1'391'690.82

CONTO ECONOMICO		Consuntivo 2023		Preventivo 2023		Consuntivo 2022	
		Spese	Ricavi	Spese	Ricavi	Spese	Ricavi
<b>6</b>	<b>TRAFFICO</b>						
620	<b>Squadra esterna</b>						
	SPESE CORRENTI						
620.3010.001	Stipendi e indennità personale in organico	263'772.70		268'000.00		241'314.65	
620.3050.001	Contributi AVS, AI, IPG, AD	19'372.20		18'000.00		25'878.40	
620.3052.001	Contributo cassa pensioni	18'659.90		26'500.00		17'697.60	
620.3053.001	Premio assicurazione infortuni	1'373.70		2'000.00		1'275.38	
620.3054.001	Contributi CAF, AFI, AP, Lorform			6'300.00			
620.3055.001	Premio assicurazione malattia	2'478.80		5'000.00		2'301.39	
620.3099.001	Altre spese per il personale	4'819.00		9'000.00		4'228.90	
620.3101.001	Materiale di consumo	12'044.85		14'000.00		14'153.00	
620.3101.002	Carburante	4'562.70		6'500.00		6'498.70	
620.3111.002	Acquisto attrezzi, apparecchi e macchine	4'783.05		5'000.00		1'454.55	
620.3111.003	Acquisto veicoli	19'060.20		20'000.00		19'060.20	
620.3111.004	Acquisto segnaletica	196.00		2'000.00			
620.3112.001	Abbigliamento di servizio	2'807.95		4'000.00		3'066.25	
620.3120.001	Energia, illuminazione pubblica	27'056.90		40'500.00		39'750.35	
620.3130.001	Spese telefoniche	6'436.75		6'000.00		5'888.45	
620.3141.001	Manutenzione illuminazione pubblica	7'693.85		3'000.00		198.60	
620.3151.001	Manutenzione attrezzi, apparecchi, macchine	221.30		4'000.00		3'258.40	
620.3151.002	Manutenzione veicoli	26'672.25		17'000.00		35'493.25	
	RICAVI CORRENTI						
620.4260.001	Indennità per servizio militare		3'409.10				3'026.05
620.4260.002	Indennità per infortuni e malattie		54'717.70				3'054.00
620.4260.003	Rimborsi vari		2'483.85		65'000.00		4'133.05
620.4930.001	Accredito da altri servizi		21'000.00				
	<i>Totale ricavi correnti</i>		<b>81'610.65</b>		65'000.00		10'213.10
	<i>Totale spese correnti</i>	<b>422'012.10</b>		456'800.00		421'518.07	
	<b>Saldo</b>		<b>340'401.45</b>		391'800.00		411'304.97

CONTO ECONOMICO		Consuntivo 2023		Preventivo 2023		Consuntivo 2022	
		Spese	Ricavi	Spese	Ricavi	Spese	Ricavi
621	<b>STRADE COMUNALI</b>						
	SPESE CORRENTI						
621.3130.001	Spese telefoniche	495.00				495.00	
621.3141.001	Manutenzione strade	100'710.92		60'000.00		62'457.40	
621.3141.002	Servizio sgombero neve	33'110.35		55'000.00		70'382.15	
621.3141.003	Manutenzione segnaletica orizzontale			1'000.00			
621.3151.001	Manutenzione segnaletica verticale	704.70		1'000.00			
	RICAVI CORRENTI						
621.4309.001	Entrate diverse		288.00				750.00
621.4472.001	Proventi da parchimetri		7'982.53		9'000.00		8'380.97
621.4472.002	Abbonamenti parcheggi		14'850.00		17'000.00		18'325.00
	<i>Totale ricavi correnti</i>		<i>23'120.53</i>		<i>26'000.00</i>		<i>27'455.97</i>
	<i>Totale spese correnti</i>	<i>135'020.97</i>		<i>117'000.00</i>		<i>133'334.55</i>	
	<b>Saldo</b>		<b>111'900.44</b>		<b>91'000.00</b>		<b>105'878.58</b>
650	<b>TRAFFICO REGIONALE</b>						
	SPESE CORRENTI						
650.3631.023	Contributo commissione regionale trasporti			500.00			
	<i>Totale ricavi correnti</i>						
	<i>Totale spese correnti</i>			<i>500.00</i>			
	<b>Saldo</b>				<b>500.00</b>		
651	<b>TRASPORTI</b>						
	SPESE CORRENTI						
651.3631.025	Contributo al Cantone per trasporti pubblici	129'773.20		119'000.00		130'797.00	
651.3632.100	Contributo trasporto notturno	2'787.20		6'800.00		2'772.50	
651.3637.010	Contributi vari diretti	12'577.25		9'000.00		12'642.25	

**CONTO ECONOMICO**

		Consuntivo 2023		Preventivo 2023		Consuntivo 2022	
		Spese	Ricavi	Spese	Ricavi	Spese	Ricavi
	<i>Totale ricavi correnti</i>						
	<i>Totale spese correnti</i>	145'137.65		134'800.00		146'211.75	
	<b>Saldo</b>		<b>145'137.65</b>		134'800.00		146'211.75
690	<b>ALTRO TRAFFICO</b>						
	SPESE CORRENTI						
690.3101.001	Acquisto carta giornaliera FFS	19'900.00		28'000.00		28'000.00	
	RICAVI CORRENTI						
690.4250.001	Ricavi vendita carta giornaliera FFS		20'460.00		30'000.00		30'305.00
	<i>Totale ricavi correnti</i>		20'460.00		30'000.00		30'305.00
	<i>Totale spese correnti</i>	19'900.00		28'000.00		28'000.00	
	<b>Saldo</b>	<b>560.00</b>		2'000.00		2'305.00	
	Totali dicastero	<b>722'070.72</b>	<b>125'191.18</b>	737'100.00	121'000.00	729'064.37	67'974.07
	Saldo		596'879.54		616'100.00		661'090.30

CONTO ECONOMICO		Consuntivo 2023		Preventivo 2023		Consuntivo 2022	
		Spese	Ricavi	Spese	Ricavi	Spese	Ricavi
<b>7</b>	<b>PROTEZIONE DELL'AMBIENTE E SISTEMAZIO</b>						
710	<b>FOGNATURA E DEPURAZIONE</b>						
	SPESE CORRENTI						
710.3120.001	Consumo energia elettrica	2'435.80		2'600.00		1'195.50	
710.3130.002	Spese telefoniche (allarmi)	130.80		400.00		130.80	
710.3132.001	Consulenze specialistiche	24'962.40		20'500.00			
710.3137.001	Rimborsi IVA	6'033.13		6'500.00		6'082.59	
710.3143.001	Manutenzione canalizzazioni	28'786.80				1'677.95	
710.3144.001	Manutenzione impianti	37'260.45		21'000.00		25'485.95	
710.3612.150	Consorzio Depurazione Acqua	168'762.60		176'000.00		141'052.65	
710.3930.001	Addebito interno depurazione	2'000.00					
710.3950.001	Ammortamenti	49'348.20		49'400.00		49'348.20	
	RICAVI CORRENTI						
710.4210.007	Tasse di allacciamento canalizzazioni				1'000.00		
710.4240.001	Tasse d'utenza canalizzazione		217'613.05	200'000.00			217'235.35
710.4260.010	Proventi diversi (rimb. rec)		20'425.40				
710.4511.200	Prelevamento da bilancio		81'681.73		75'400.00		7'738.29
	<i>Totale ricavi correnti</i>		<b>319'720.18</b>		<b>276'400.00</b>		<b>224'973.64</b>
	<i>Totale spese correnti</i>	<b>319'720.18</b>		<b>276'400.00</b>		<b>224'973.64</b>	
	<b>Saldo</b>						
720	<b>ELIMINAZIONE RIFIUTI</b>						
	SPESE CORRENTI						
720.3010.002	Controllore piazza compostaggio e centri rifiuti	10'818.75		15'000.00		13'337.50	
720.3050.001	Contributi AVS, AI, IPG, AD	954.25		1'000.00		1'194.60	
720.3053.001	Premio assicurazione infortuni	47.37		200.00		58.39	
720.3054.001	Contributi CAF, AFI, AP, Lorform			350.00			
720.3055.001	Premio assicurazione malattia	85.47		200.00		105.37	

CONTO ECONOMICO		Consuntivo 2023		Preventivo 2023		Consuntivo 2022	
		Spese	Ricavi	Spese	Ricavi	Spese	Ricavi
720.3101.001	Acquisto sacchi ufficiali	14'491.36		20'000.00		15'185.70	
720.3111.001	Acquisto contenitori e attrezzature	2'046.30					
720.3130.061	Servizio raccolta rifiuti domestici	40'803.00		48'760.00		39'032.80	
720.3130.062	Spese compostaggio rifiuti vegetali	57'087.10		18'000.00		22'810.60	
720.3130.063	Raccolta e smaltimento carta	9'221.10		7'500.00		8'267.70	
720.3130.064	Raccolta e smaltimento vetro	21'642.90		38'890.00		29'934.75	
720.3130.065	Raccolta e smaltimento ingombranti	28'799.35		41'720.00		39'352.70	
720.3130.066	Raccolta e smaltimento PET	18'753.00		28'940.00		26'073.50	
720.3130.067	Raccolta e smaltimento ALU	2'834.25		6'940.00		5'061.20	
720.3130.068	Altri rifiuti	2'859.00		2'500.00		4'751.40	
720.3130.069	Raccolta e smaltimento plastica	837.55					
720.3137.001	Rimborsi IVA	7'445.49		5'000.00		7'284.70	
720.3143.001	Manutenzione centri raccolta rifiuti	10'254.00		5'000.00		6'657.70	
720.3151.001	Manutenzione e pulizia contenitori	7'227.40		30'000.00		31'946.60	
720.3611.001	Azienda cantonale dei rifiuti	41'379.30		35'000.00		34'368.80	
720.3930.001	Addebito interno servizio rifiuti	6'000.00					
720.3950.001	Ammortamenti	5'657.40		28'200.00		9'737.30	
	<b>RICAVI CORRENTI</b>						
720.4240.001	Tasse raccolta rifiuti		210'564.45		222'500.00		208'448.70
720.4240.002	Incasso vendita sacchi ufficiali		53'077.35		70'000.00		51'589.85
720.4260.010	Proventi diversi (rimb, rec)		886.05				
720.4309.001	Altri ricavi		6'152.44		5'000.00		6'897.00
720.4511.300	Prelevamento da bilancio		18'564.05		35'700.00		28'225.76
	<i>Totale ricavi correnti</i>		<b>289'244.34</b>		<b>333'200.00</b>		<b>295'161.31</b>
	<i>Totale spese correnti</i>	<b>289'244.34</b>		<b>333'200.00</b>		<b>295'161.31</b>	
	<b>Saldo</b>						
730	<b>APPROVVIGIONAMENTO IDRICO</b>						
	<b>SPESE CORRENTI</b>						
730.3101.001	Acquisto acqua AIL SA	80'428.55		115'000.00		101'658.20	
730.3101.002	Acquisto acqua Capriasca	46'898.40		60'000.00		63'541.80	



CONTO ECONOMICO		Consuntivo 2023		Preventivo 2023		Consuntivo 2022	
		Spese	Ricavi	Spese	Ricavi	Spese	Ricavi
740.4240.001	Tasse cimitero		2'250.00		3'000.00		7'350.00
	<i>Totale ricavi correnti</i>		2'250.00		3'000.00		7'350.00
	<i>Totale spese correnti</i>	540.60		1'000.00		344.75	
	<b>Saldo</b>	<b>1'709.40</b>		<b>2'000.00</b>		<b>7'005.25</b>	
750	<b>ARGINATURE</b>						
	SPESE CORRENTI						
750.3612.140	Consorzio arginature	47'352.35		38'000.00		17'641.95	
	<i>Totale ricavi correnti</i>						
	<i>Totale spese correnti</i>	47'352.35		38'000.00		17'641.95	
	<b>Saldo</b>		<b>47'352.35</b>		<b>38'000.00</b>		<b>17'641.95</b>
789	<b>IMPIANTI DI RISCALDAMENTO</b>						
	SPESE CORRENTI						
789.3132.014	Controllo impianti di riscaldamento	5'270.40				23'936.20	
789.3601.001	Tassa cantonale	2'340.00					
	RICAVI CORRENTI						
789.4240.001	Tassa per controllo						28'855.00
	<i>Totale ricavi correnti</i>						28'855.00
	<i>Totale spese correnti</i>	7'610.40				23'936.20	
	<b>Saldo</b>		<b>7'610.40</b>			<b>4'918.80</b>	
791	<b>ARSL</b>						
	SPESE CORRENTI						
791.3636.001	Contributo agenzia reg. svil. luganese	6'650.00		7'000.00		6'548.50	
791.3636.002	Parco Camoghé - studio preliminare	565.00					



**CONTO ECONOMICO**

	Consuntivo 2023		Preventivo 2023		Consuntivo 2022	
	Spese	Ricavi	Spese	Ricavi	Spese	Ricavi
<i>Totale ricavi correnti</i>						
<i>Totale spese correnti</i>	7'215.00		7'000.00		6'548.50	
<b>Saldo</b>		<b>7'215.00</b>		7'000.00		6'548.50
Totale dicastero	<b>1'069'814.47</b>	<b>1'009'346.12</b>	1'052'540.00	1'009'540.00	935'105.90	922'839.50
Saldo		60'468.35		43'000.00		12'266.40

CONTO ECONOMICO		Consuntivo 2023		Preventivo 2023		Consuntivo 2022	
		Spese	Ricavi	Spese	Ricavi	Spese	Ricavi
<b>8</b>	<b>ECONOMIA PUBBLICA</b>						
808	<b>CONTRIBUTI</b>						
	SPESE CORRENTI						
808.3632.100	Contributo a consorzio Strada a Marca Gola di Lag	1'219.55		1'500.00		1'858.80	
	<i>Totale ricavi correnti</i>						
	<i>Totale spese correnti</i>	1'219.55		1'500.00		1'858.80	
	<b>Saldo</b>		<b>1'219.55</b>		1'500.00		1'858.80
830	<b>TURISMO</b>						
	SPESE CORRENTI						
830.3632.100	Lugano Turismo	4'833.30		5'500.00		4'921.80	
	<i>Totale ricavi correnti</i>						
	<i>Totale spese correnti</i>	4'833.30		5'500.00		4'921.80	
	<b>Saldo</b>		<b>4'833.30</b>		5'500.00		4'921.80
860	<b>ENERGIA</b>						
	SPESE CORRENTI						
860.3500.501	Riversamento al fondo energie rinnovabili	71'677.00		74'000.00		75'481.00	
	RICAVI CORRENTI						
860.4010.001	Indennità annuale versata da AET		366.00				54'675.00
860.4631.001	Contributo fondo energie rinnovabili		71'677.00		74'000.00		76'778.00
860.4631.002	Indennità uso spec. strade pubbliche com.		63'030.00		62'000.00		63'030.00
	<i>Totale ricavi correnti</i>		135'073.00		136'000.00		194'483.00
	<i>Totale spese correnti</i>	71'677.00		74'000.00		75'481.00	
	<b>Saldo</b>	<b>63'396.00</b>		62'000.00		119'002.00	

**CONTO ECONOMICO**

	Consuntivo 2023		Preventivo 2023		Consuntivo 2022	
	Spese	Ricavi	Spese	Ricavi	Spese	Ricavi
Totali dicastero	<b>77'729.85</b>	<b>135'073.00</b>	81'000.00	136'000.00	82'261.60	194'483.00
Saldo	57'343.15		55'000.00		112'221.40	

CONTO ECONOMICO		Consuntivo 2023		Preventivo 2023		Consuntivo 2022	
		Spese	Ricavi	Spese	Ricavi	Spese	Ricavi
<b>9</b>	<b>FINANZE E IMPOSTE</b>						
900	<b>IMPOSTE</b>						
	SPESE CORRENTI						
900.3181.001	Perdite effettive su crediti d'imposta	14'907.98		1'000.00			
900.3181.002	Perdite effettive su crediti per condoni	875.30		1'000.00		32'603.75	
900.3499.001	Interessi remuneratori su imposte	68.25		1'000.00		260.60	
	RICAVI CORRENTI						
900.4000.001	Imposte d'esercizio su reddito e sostanza PF		4'400'000.00				4'450'000.00
900.4000.101	Sopravvenienze imposta PF		24'584.74		80'000.00		92'951.55
900.4002.001	Imposta alla fonte		99'696.73		50'000.00		26'344.63
900.4008.101	Imposta personale		60'000.00		50'000.00		50'000.00
900.4009.001	Imposte speciali sul reddito e la sostanza		124'803.05		60'000.00		129'256.15
900.4010.001	Imposte d'esercizio su reddito e sostanza PG		100'000.00				100'000.00
900.4021.001	Imposta immobiliare PF		245'000.00		245'000.00		250'199.00
900.4401.001	Interessi di ritardo su imposte		26'084.25		15'000.00		13'002.30
900.4601.001	Imposta immobiliare PG						853.00
	<i>Totale ricavi correnti</i>		<i>5'080'168.77</i>		<i>500'000.00</i>		<i>5'112'606.63</i>
	<i>Totale spese correnti</i>	<i>15'851.53</i>		<i>3'000.00</i>		<i>32'864.35</i>	
	<b>Saldo</b>	<b>5'064'317.24</b>		<b>497'000.00</b>		<b>5'079'742.28</b>	
920	<b>PEREQUAZIONE FINANZIARIA</b>						
	SPESE CORRENTI						
920.3622.801	Contributo al fondo di perequazione	4'035.00		10'000.00		27'109.16	
	RICAVI CORRENTI						
920.4622.701	Contributo di livellamento - dal Cantone		195'500.00		180'000.00		180'921.00

CONTO ECONOMICO		Consuntivo 2023		Preventivo 2023		Consuntivo 2022	
		Spese	Ricavi	Spese	Ricavi	Spese	Ricavi
	<i>Totale ricavi correnti</i>		195'500.00		180'000.00		180'921.00
	<i>Totale spese correnti</i>	4'035.00		10'000.00		27'109.16	
	<b>Saldo</b>	<b>191'465.00</b>		<b>170'000.00</b>		<b>153'811.84</b>	
931	<b>PARTE PER ENTRATE CANTONE</b>						
	SPESE CORRENTI						
931.3601.001	Quota di ricavo al cantone per tassa caccia/pesca	5'450.10		4'300.00		4'888.20	
	RICAVI CORRENTI						
931.4210.001	Incasso patenti caccia/pesca		5'680.00		4'600.00		11'768.70
931.4601.900	Ripart. ai Comuni in appl. art. 196 cpv. 1bis LIFD		10'380.62		6'900.00		6'964.25
	<i>Totale ricavi correnti</i>		16'060.62		11'500.00		18'732.95
	<i>Totale spese correnti</i>	5'450.10		4'300.00		4'888.20	
	<b>Saldo</b>	<b>10'610.52</b>		<b>7'200.00</b>		<b>13'844.75</b>	
940	<b>GESTIONE DEL PATRIMONIO E DEI DEBITI</b>						
	SPESE CORRENTI						
940.3130.001	Spese e commissioni bancarie	2'004.60		3'500.00		2'482.46	
940.3401.001	Interessi su prestiti	163'012.79		130'000.00		98'764.44	
940.3401.002	Interessi su conti correnti banca e posta			10'000.00		4'112.74	
	RICAVI CORRENTI						
940.4401.001	Interessi su conti correnti		414.76				151.70
	<i>Totale ricavi correnti</i>		414.76				151.70
	<i>Totale spese correnti</i>	165'017.39		143'500.00		105'359.64	
	<b>Saldo</b>		<b>164'602.63</b>		<b>143'500.00</b>		<b>105'207.94</b>
990	<b>AMMORTAMENTI</b>						





# CONTO INVESTIMENTI

COMUNE DI  
PONTE CAPRIASCA





INVESTIMENTI	Consuntivo 2023		Preventivo 2023		Consuntivo 2022	
	Spese	Ricavi	Spese	Ricavi	Spese	Ricavi
0 AMMINISTRAZIONE					13'000.00	13'000.00
1 SICUREZZA PUBBLICA netto costi	2'809.05	2'809.05				
2 EDUCAZIONE netto costi	8'870.95	8'870.95	200'000.00	200'000.00		
6 TRAFFICO netto costi	735'188.16	735'188.16	1'105'000.00	1'105'000.00	717'832.25	717'832.25
7 PROTEZIONE DELL'AMBIENTE E SISTEMAZIONE D netto costi	603'668.10	603'668.10	1'330'000.00	1'330'000.00	147'355.35	147'355.35
8 ECONOMIA PUBBLICA			200'000.00	200'000.00		
TOTALE SPESE E RICAVI	1'350'536.26		2'835'000.00		878'187.60	
FABBISOGNO		1'350'536.26		2'835'000.00		878'187.60
RISULTATO D'ESERCIZIO		1'350'536.26		2'835'000.00		878'187.60
TOTALI	1'350'536.26	1'350'536.26	2'835'000.00	2'835'000.00	878'187.60	878'187.60



<b>INVESTIMENTI</b>		Consuntivo 2023		Preventivo 2023		Consuntivo 2022	
		Spese	Ricavi	Spese	Ricavi	Spese	Ricavi
<b>0</b>	<b>AMMINISTRAZIONE</b>						
090	<b>COMPITI NON RIPARTIBILI</b>						
090.5045.001	USCITE INVESTIMENTI BENI AMMINISTRATIVI Casa comunale - 171					13'000.00	
	<i>Totale ricavi correnti</i>						
	<i>Totale spese correnti</i>					13'000.00	
	<b>Saldo</b>						13'000.00

INVESTIMENTI		Consuntivo 2023		Preventivo 2023		Consuntivo 2022	
		Spese	Ricavi	Spese	Ricavi	Spese	Ricavi
<b>1</b>	<b>SICUREZZA PUBBLICA</b>						
113	<b>POLIZIA</b>						
113.5060.001	USCITE INVESTIMENTI BENI AMMINISTRATIVI Videosorveglianza	2'809.05					
	<i>Totale ricavi correnti</i>						
	<i>Totale spese correnti</i>	2'809.05					
	<b>Saldo</b>		<b>2'809.05</b>				

<b>INVESTIMENTI</b>		Consuntivo 2023		Preventivo 2023		Consuntivo 2022	
		Spese	Ricavi	Spese	Ricavi	Spese	Ricavi
<b>2</b>	<b>EDUCAZIONE</b>						
200	<b>CASA DEI BAMBINI</b>						
200.5045.001	USCITE INVESTIMENTI BENI AMMINISTRATIVI Scuola materna			200'000.00			
	<i>Totale ricavi correnti</i>						
	<i>Totale spese correnti</i>			200'000.00	200'000.00		
	<b>Saldo</b>						
232	<b>SERVIZIO EXTRASCOLASTICO</b>						
232.5040.001	USCITE INVESTIMENTI BENI AMMINISTRATIVI Nuovo servizio igienico	8'870.95					
	<i>Totale ricavi correnti</i>						
	<i>Totale spese correnti</i>	8'870.95					
	<b>Saldo</b>		<b>8'870.95</b>				

INVESTIMENTI		Consuntivo 2023		Preventivo 2023		Consuntivo 2022	
		Spese	Ricavi	Spese	Ricavi	Spese	Ricavi
<b>6</b>	<b>TRAFFICO</b>						
620	<b>STRADE COMUNALI</b>						
	USCITE INVESTIMENTI BENI AMMINISTRATIVI						
620.5010.001	Manto stradale	48'628.01		100'000.00			
620.5010.002	Via Beneficio	21'256.85				140'009.90	
620.5010.003	Via Ravredo-Via degli Abeti	15'953.75		105'000.00		4'961.10	
620.5010.004	Via Logio	433'081.75		900'000.00		344'087.90	
620.5010.006	Zona 30 Km/h					79'862.40	
620.5010.007	Rifacimento ponti stradali V. Canavee	136'541.80				10'032.25	
620.5020.001	Via Tosello - riale intubato					38'140.70	
	<i>Totale ricavi correnti</i>						
	<i>Totale spese correnti</i>	655'462.16		1'105'000.00		617'094.25	
	<b>Saldo</b>		<b>655'462.16</b>		1'105'000.00		617'094.25
650	<b>TRAFFICO REGIONALE</b>						
	USCITE INVESTIMENTI BENI AMMINISTRATIVI						
650.5610.001	Partecipazione PTL e PAL	79'726.00				100'738.00	
	<i>Totale ricavi correnti</i>						
	<i>Totale spese correnti</i>	79'726.00				100'738.00	
	<b>Saldo</b>		<b>79'726.00</b>				100'738.00

INVESTIMENTI		Consuntivo 2023		Preventivo 2023		Consuntivo 2022	
		Spese	Ricavi	Spese	Ricavi	Spese	Ricavi
<b>7</b>	<b>PROTEZIONE DELL'AMBIENTE E SISTEMAZION</b>						
710	<b>FOGNATURA E DEPURAZIONE</b>						
	USCITE INVESTIMENTI BENI AMMINISTRATIVI						
710.5032.001	Canalizzazioni			200'000.00			
710.5620.001	CDALED - M13					794.10	
710.5620.002	CDALED - M73	3'389.15				930.55	
710.5620.003	CDALED - M75	11'790.00				11'790.00	
710.5620.004	CDALED - M79	6'838.20				6'838.20	
710.5620.005	CDALED - M87	2'947.50				2'947.50	
710.5620.006	CDALED - M88	58'400.00				58'400.00	
710.5620.007	CDALED - M89	5'895.00				5'895.00	
710.5620.008	CDALED - D006	279.70				2'636.90	
710.5620.009	CDALED - D009	275.35				322.50	
710.5620.010	CDALED - D012	1'480.55				614.00	
710.5620.011	CDALED - M81	1'480.70				1'127.95	
710.5620.012	CDALED - M83	914.35				951.70	
710.5620.013	CDALED - M71	2'287.00				777.05	
710.5620.014	CDALED - D017	1'357.65					
710.5620.015	CDALED - M095	1'685.80					
710.5620.016	CDALED - M098	1'707.80					
710.5620.017	CDALED - M101	3'279.05					
710.5620.018	CDALED - D013	1'415.00					
710.5620.019	CDALED - D005	622.20					
	<i>Totale ricavi correnti</i>						
	<i>Totale spese correnti</i>	106'045.00		200'000.00		94'025.45	
	<b>Saldo</b>		<b>106'045.00</b>		200'000.00		94'025.45
720	<b>ELIMINAZIONE RIFIUTI</b>						
	USCITE INVESTIMENTI BENI AMMINISTRATIVI						

INVESTIMENTI	Consuntivo 2023		Preventivo 2023		Consuntivo 2022	
	Spese	Ricavi	Spese	Ricavi	Spese	Ricavi
720.5033.001 Creazione 5°centro rifiuti	99'437.75		100'000.00		1'650.00	
<i>Totale ricavi correnti</i>						
<i>Totale spese correnti</i>	99'437.75		100'000.00	100'000.00	1'650.00	1'650.00
<b>Saldo</b>		<b>99'437.75</b>				
<b>730 APPROVVIGIONAMENTO IDRICO</b>						
USCITE INVESTIMENTI BENI AMMINISTRATIVI						
730.5031.001 Rete acqua potabile	10'770.00		500'000.00			
730.5031.002 Via degli Abeti - Via Ravredo	53'396.20		210'000.00		8'616.00	
730.5031.003 Via Logio	248'261.15		320'000.00		11'847.00	
730.5031.004 Via Beneficio					5'061.90	
730.5031.005 Via Bossago					10'000.00	
<i>Totale ricavi correnti</i>						
<i>Totale spese correnti</i>	312'427.35		1'030'000.00	1'030'000.00	35'524.90	35'524.90
<b>Saldo</b>		<b>312'427.35</b>				
<b>740 CIMITERI</b>						
USCITE INVESTIMENTI BENI AMMINISTRATIVI						
740.5030.001 Ampliamento cimitero	55'000.00					
<i>Totale ricavi correnti</i>						
<i>Totale spese correnti</i>	55'000.00					
<b>Saldo</b>		<b>55'000.00</b>				
<b>790 SISTEMAZIONE DEL TERRITORIO</b>						
USCITE INVESTIMENTI BENI AMMINISTRATIVI						



**INVESTIMENTI**

	Consuntivo 2023		Preventivo 2023		Consuntivo 2022	
	Spese	Ricavi	Spese	Ricavi	Spese	Ricavi
790.5290.001 Piano regolatore	30'758.00				16'155.00	
<i>Totale ricavi correnti</i>						
<i>Totale spese correnti</i>	30'758.00				16'155.00	
<b>Saldo</b>		<b>30'758.00</b>				16'155.00

INVESTIMENTI		Consuntivo 2023		Preventivo 2023		Consuntivo 2022	
		Spese	Ricavi	Spese	Ricavi	Spese	Ricavi
<b>8</b>	<b>ECONOMIA PUBBLICA</b>						
860	<b>ENERGIA</b>						
860.5290.001	USCITE INVESTIMENTI BENI AMMINISTRATIVI Progetti energetici comunali			200'000.00			
	<i>Totale ricavi correnti</i>						
	<i>Totale spese correnti</i>			200'000.00			
	<b>Saldo</b>				200'000.00		



# **RIASSUNTO PER GENERE DI CONTO**

COMUNE DI  
PONTE CAPRIASCA



CONTO ECONOMICO		Consuntivo 2023	Preventivo 2023	Consuntivo 2022
<b>3</b>	<b>SPESE</b>	<b>8'454'636.19</b>	<b>8'170'990.00</b>	<b>7'931'998.23</b>
30	SPESE PER IL PERSONALE	2'934'900.50	2'939'650.00	2'987'361.50
31	SPESE PER BENI E SERVIZI E ALTRE SPESE DI ESERCIZIO	1'949'935.03	1'823'540.00	1'737'476.06
33	AMMORTAMENTI BENI AMMINISTRATIVI	224'398.10	238'700.00	236'348.65
34	SPESE FINANZIARIE	380'486.93	344'000.00	317'788.10
35	VERSAMENTI A FONDI E A FINANZIAMENTI SPECIALI	86'909.64	74'000.00	97'222.38
36	SPESE DI TRASFERIMENTO	2'757'694.04	2'632'200.00	2'451'146.54
39	ADDEBITI INTERNI	120'311.95	118'900.00	104'655.00
<b>4</b>	<b>RICAVI</b>	<b>8'420'013.53</b>	<b>3'733'930.00</b>	<b>8'280'403.14</b>
40	RICAVI FISCALI	5'060'045.52	491'000.00	5'157'876.33
41	REGALIE E CONCESSIONI	1'354.50		
42	TASSE E RETRIBUZIONI	1'222'132.85	1'126'990.00	1'149'024.80
43	RICAVI DIVERSI	6'970.49	6'000.00	8'914.65
44	RICAVI FINANZIARI	427'196.14	382'950.00	420'195.72
45	PRELIEVI DA FONDI E FINANZIAMENTI SPECIALI	100'245.78	164'540.00	35'964.05
46	RICAVI DA TRASFERIMENTO	1'481'756.30	1'443'550.00	1'403'772.59
49	ACCREDITI INTERNI	120'311.95	118'900.00	104'655.00

CONTO ECONOMICO		Consuntivo 2023	Preventivo 2023	Consuntivo 2022
<b>3</b>	<b>SPESE</b>	<b>8'454'636.19</b>	<b>8'170'990.00</b>	<b>7'931'998.23</b>
<b>30</b>	<b>SPESE PER IL PERSONALE</b>	<b>2'934'900.50</b>	<b>2'939'650.00</b>	<b>2'987'361.50</b>
300	Autorità e commissioni	85'322.00	89'000.00	81'340.00
	010 POTERE LEGISLATIVO ED ESECUTIVO	85'322.00	89'000.00	81'340.00
301	Stipendi per il personale amministrativo e d'esercizio	948'396.95	945'300.00	1'046'364.70
	020 AMMINISTRAZIONE GENERALE	224'930.25	227'000.00	358'105.65
	091 CENTRO CIVICO 262	16'152.50	16'000.00	17'329.00
	092 MAPPALE 183	4'833.40	5'000.00	4'833.40
	093 MAPPALE 171 (Ex Casa Comunale)	2'602.60	2'800.00	2'602.60
	094 CASCINA DEI BELLUNESI (Mappale 343)	7'357.20	6'000.00	6'500.00
	101 ALTRI SERVIZI GIURIDICI	24'415.60	12'000.00	30'502.25
	200 SCUOLA DELL'INFANZIA	25'543.00	26'000.00	26'724.00
	210 SCUOLE ELEMENTARI	211'814.80	210'500.00	207'784.50
	232 SERVIZIO EXTRASCOLASTICO	156'156.15	157'000.00	137'331.15
	620 Squadra esterna	263'772.70	268'000.00	241'314.65
	720 ELIMINAZIONE RIFIUTI	10'818.75	15'000.00	13'337.50
302	Stipendi dei docenti	1'418'473.20	1'395'500.00	1'375'565.55
	200 SCUOLA DELL'INFANZIA	223'234.55	200'000.00	195'615.15
	210 SCUOLE ELEMENTARI	1'195'238.65	1'195'500.00	1'179'950.40
305	Contributi del datore di lavoro	473'313.00	488'850.00	476'834.40
	010 POTERE LEGISLATIVO ED ESECUTIVO	5'321.26	6'900.00	5'892.72
	020 AMMINISTRAZIONE GENERALE	47'110.00	43'000.00	59'465.52
	091 CENTRO CIVICO 262	1'570.64	1'500.00	1'724.70
	092 MAPPALE 183	486.04	550.00	492.14
	093 MAPPALE 171 (Ex Casa Comunale)	261.95	400.00	265.25
	094 CASCINA DEI BELLUNESI (Mappale 343)	670.07	650.00	602.01
	101 ALTRI SERVIZI GIURIDICI	1'375.80	1'000.00	1'812.00
	200 SCUOLA DELL'INFANZIA	55'683.49	50'800.00	47'913.27
	210 SCUOLE ELEMENTARI	294'765.63	303'000.00	292'664.58

CONTO ECONOMICO		Consuntivo 2023	Preventivo 2023	Consuntivo 2022
232	SERVIZIO EXTRASCOLASTICO	23'096.43	21'500.00	17'491.08
620	Squadra esterna	41'884.60	57'800.00	47'152.77
720	ELIMINAZIONE RIFIUTI	1'087.09	1'750.00	1'358.36
309	Altre spese per il personale	9'395.35	21'000.00	7'256.85
020	AMMINISTRAZIONE GENERALE	2'683.95	3'500.00	2'837.95
200	SCUOLA DELL'INFANZIA		1'000.00	
210	SCUOLE ELEMENTARI	1'892.40	7'500.00	190.00
620	Squadra esterna	4'819.00	9'000.00	4'228.90
<b>31</b>	<b>SPESE PER BENI E SERVIZI E ALTRE SPESE DI ESERCIZIO</b>	<b>1'949'935.03</b>	<b>1'823'540.00</b>	<b>1'737'476.06</b>
310	Spese per materiale e merci	298'505.25	388'500.00	338'196.16
010	POTERE LEGISLATIVO ED ESECUTIVO	1'776.75	3'000.00	1'020.45
020	AMMINISTRAZIONE GENERALE	18'439.45	29'000.00	20'109.55
093	MAPPALE 171 (Ex Casa Comunale)	532.80	500.00	
094	CASCINA DEI BELLUNESI (Mappale 343)	367.55	3'000.00	1'956.30
160	DIFESA NAZIONALE CIVILE	1'844.20	500.00	
200	SCUOLA DELL'INFANZIA	17'367.56	16'000.00	14'779.06
210	SCUOLE ELEMENTARI	68'549.63	79'000.00	64'000.85
232	SERVIZIO EXTRASCOLASTICO	11'301.45	14'000.00	7'292.55
620	Squadra esterna	16'607.55	20'500.00	20'651.70
690	ALTRO TRAFFICO	19'900.00	28'000.00	28'000.00
720	ELIMINAZIONE RIFIUTI	14'491.36	20'000.00	15'185.70
730	APPROVVIGIONAMENTO IDRICO	127'326.95	175'000.00	165'200.00
311	Investimenti non attivabili	71'973.77	68'200.00	44'914.55
020	AMMINISTRAZIONE GENERALE	5'024.21	3'000.00	1'293.95
029	EDILIZIA		3'200.00	4'531.45
200	SCUOLA DELL'INFANZIA	5'279.50	3'000.00	2'627.45
210	SCUOLE ELEMENTARI	20'404.01	26'000.00	8'664.90
620	Squadra esterna	26'847.20	31'000.00	23'581.00
720	ELIMINAZIONE RIFIUTI	2'046.30		
730	APPROVVIGIONAMENTO IDRICO	12'372.55	2'000.00	4'215.80

CONTO ECONOMICO		Consuntivo 2023	Preventivo 2023	Consuntivo 2022
312	Approvvigionamento e smaltimento (BA)	98'847.65	124'750.00	103'470.30
093	MAPPALE 171 (Ex Casa Comunale)	9'955.50	11'000.00	8'681.25
094	CASCINA DEI BELLUNESI (Mappale 343)	1'057.90	1'250.00	739.35
160	DIFESA NAZIONALE CIVILE	13'653.65	16'500.00	9'908.50
200	SCUOLA DELL'INFANZIA	12'773.40	17'500.00	14'856.55
210	SCUOLE ELEMENTARI	20'348.55	28'000.00	20'708.10
340	SPORT	6'287.15		3'362.65
620	Squadra esterna	27'056.90	40'500.00	39'750.35
710	FOGNATURA E DEPURAZIONE	2'435.80	2'600.00	1'195.50
730	APPROVVIGIONAMENTO IDRICO	5'278.80	7'400.00	4'268.05
313	Prestazioni per servizi e onorari	781'916.08	693'650.00	667'436.65
010	POTERE LEGISLATIVO ED ESECUTIVO	19'450.00	26'000.00	19'958.25
020	AMMINISTRAZIONE GENERALE	146'071.06	120'500.00	124'130.18
029	EDILIZIA	155'324.60	104'500.00	103'595.20
093	MAPPALE 171 (Ex Casa Comunale)	3'047.45	1'500.00	2'908.65
094	CASCINA DEI BELLUNESI (Mappale 343)	1'867.30	1'000.00	
100	PROTEZIONE GIURIDICA	7'142.45	7'000.00	13'212.65
101	ALTRI SERVIZI GIURIDICI	4'858.95	7'000.00	9'117.50
160	DIFESA NAZIONALE CIVILE	814.85	2'500.00	777.70
200	SCUOLA DELL'INFANZIA	3'685.25	6'500.00	5'665.95
210	SCUOLE ELEMENTARI	63'576.87	61'000.00	52'581.65
232	SERVIZIO EXTRASCOLASTICO	113'708.35	93'000.00	90'578.40
350	ALTRE ATTIVITA' DI TEMPO LIBERO		2'500.00	1'210.95
580	ASSISTENZA AGLI ANZIANI	2'855.00		
620	Squadra esterna	6'436.75	6'000.00	5'888.45
621	STRADE COMUNALI	495.00		495.00
710	FOGNATURA E DEPURAZIONE	31'126.33	27'400.00	6'213.39
720	ELIMINAZIONE RIFIUTI	190'282.74	198'250.00	182'569.35
730	APPROVVIGIONAMENTO IDRICO	23'898.13	25'500.00	22'114.72
789	IMPIANTI DI RISCALDAMENTO	5'270.40		23'936.20
940	GESTIONE DEL PATRIMONIO E DEI DEBITI	2'004.60	3'500.00	2'482.46
314	Manutenzioni immobili dei BA	580'437.47	395'500.00	428'537.50



CONTO ECONOMICO		Consuntivo 2023	Preventivo 2023	Consuntivo 2022
093	MAPPALE 171 (Ex Casa Comunale)	2'331.10	4'000.00	4'676.50
094	CASCINA DEI BELLUNESI (Mappale 343)	11'145.90	2'000.00	873.85
095	Orti Comunali	419.45	500.00	399.40
160	DIFESA NAZIONALE CIVILE	8'884.45	500.00	2'229.25
200	SCUOLA DELL'INFANZIA	10'982.60	16'000.00	23'015.55
210	SCUOLE ELEMENTARI	80'483.10	81'000.00	85'303.50
330	PARCHI PUBBLICI E SENTIERI	67'303.20	16'000.00	17'385.70
340	SPORT	27'000.00	34'500.00	29'046.70
620	Squadra esterna	7'693.85	3'000.00	198.60
621	STRADE COMUNALI	133'821.27	116'000.00	132'839.55
710	FOGNATURA E DEPURAZIONE	66'047.25	21'000.00	27'163.90
720	ELIMINAZIONE RIFIUTI	10'254.00	5'000.00	6'657.70
730	APPROVVIGIONAMENTO IDRICO	153'530.70	95'000.00	98'402.55
740	CIMITERO	540.60	1'000.00	344.75
315	Manutenzione beni mobili e immateriali	79'001.90	85'000.00	103'800.50
020	AMMINISTRAZIONE GENERALE	44'176.25	33'000.00	33'102.25
620	Squadra esterna	26'893.55	21'000.00	38'751.65
621	STRADE COMUNALI	704.70	1'000.00	
720	ELIMINAZIONE RIFIUTI	7'227.40	30'000.00	31'946.60
316	Pigioni, affitti, leasing, tasse di utilizzo	20'284.15	15'200.00	13'529.10
020	AMMINISTRAZIONE GENERALE	4'420.40	4'000.00	6'404.70
029	EDILIZIA	4'883.70	4'000.00	
094	CASCINA DEI BELLUNESI (Mappale 343)	6'000.00	6'000.00	6'000.00
490	ALTRI COMPITI PER LA SALUTE	4'980.05	1'200.00	1'124.40
318	Rettifica di valore e perdite su crediti	15'783.28	2'000.00	32'603.75
900	IMPOSTE	15'783.28	2'000.00	32'603.75
319	Spese d'esercizio diverse	3'185.48	50'740.00	4'987.55
730	APPROVVIGIONAMENTO IDRICO	3'185.48	50'740.00	4'987.55
<b>33</b>	<b>AMMORTAMENTI BENI AMMINISTRATIVI</b>	<b>224'398.10</b>	<b>238'700.00</b>	<b>236'348.65</b>

CONTO ECONOMICO		Consuntivo 2023	Preventivo 2023	Consuntivo 2022
330	Ammortamenti investimenti materiali	216'320.60	238'700.00	228'271.15
990	<i>AMMORTAMENTI</i>	216'320.60	238'700.00	228'271.15
332	Ammortamenti investimenti immateriali	8'077.50		8'077.50
990	<i>AMMORTAMENTI</i>	8'077.50		8'077.50
<b>34</b>	<b>SPESE FINANZIARIE</b>	<b>380'486.93</b>	<b>344'000.00</b>	<b>317'788.10</b>
340	Spese per interessi	163'012.79	140'000.00	102'877.18
940	<i>GESTIONE DEL PATRIMONIO E DEI DEBITI</i>	163'012.79	140'000.00	102'877.18
343	Spese per immobili dei BP	217'405.89	203'000.00	214'650.32
090	<i>STABILE BAR LA VELA - ALTRI STABILI</i>	7'059.25	14'000.00	9'995.15
091	<i>CENTRO CIVICO 262</i>	202'603.19	183'000.00	199'810.87
092	<i>MAPPALE 183</i>	7'743.45	6'000.00	4'844.30
349	Altre spese finanziarie	68.25	1'000.00	260.60
900	<i>IMPOSTE</i>	68.25	1'000.00	260.60
<b>35</b>	<b>VERSAMENTI A FONDI E A FINANZIAMENTI SPECIALI</b>	<b>86'909.64</b>	<b>74'000.00</b>	<b>97'222.38</b>
350	Versamenti a finanziamenti speciali del capitale di terzi (CT)	71'677.00	74'000.00	75'481.00
860	<i>ENERGIA</i>	71'677.00	74'000.00	75'481.00
351	Versamenti a fondi del capitale proprio (CP)	15'232.64		21'741.38
730	<i>APPROVVIGIONAMENTO IDRICO</i>	15'232.64		21'741.38
<b>36</b>	<b>SPESE DI TRASFERIMENTO</b>	<b>2'757'694.04</b>	<b>2'632'200.00</b>	<b>2'451'146.54</b>
360	Quote di ricavo destinate a terzi	10'495.10	9'300.00	4'718.20

CONTO ECONOMICO		Consuntivo 2023	Preventivo 2023	Consuntivo 2022
029	EDILIZIA	3'280.00	2'000.00	-170.00
109	CANI	-575.00	3'000.00	
789	IMPIANTI DI RISCALDAMENTO	2'340.00		
931	PARTE PER ENTRATE CANTONE	5'450.10	4'300.00	4'888.20
361	Rimborsi a enti pubblici	692'956.57	688'200.00	598'360.41
101	ALTRI SERVIZI GIURIDICI	42'878.90	47'000.00	46'514.25
113	POLIZIA	229'207.50	230'000.00	232'572.85
140	POLIZIA DEL FUOCO	30'982.55	35'000.00	29'984.80
151	MILITARE	4'814.25	8'000.00	2'445.00
160	DIFESA NAZIONALE CIVILE	43'688.27	50'000.00	41'381.61
200	SCUOLA DELL'INFANZIA	30'370.00	17'000.00	3'000.00
210	SCUOLE ELEMENTARI	3'940.00		5'200.00
460	SERVIZIO SCOLASTICO	14'599.60	13'200.00	12'471.55
490	ALTRI COMPITI PER LA SALUTE	34'981.25	39'000.00	31'726.95
710	FOGNATURA E DEPURAZIONE	168'762.60	176'000.00	141'052.65
720	ELIMINAZIONE RIFIUTI	41'379.30	35'000.00	34'368.80
750	ARGINATURE	47'352.35	38'000.00	17'641.95
362	Perequazione finanziaria	4'035.00	10'000.00	27'109.16
920	PEREQUAZIONE FINANZIARIA	4'035.00	10'000.00	27'109.16
363	Contributi ad enti pubblici e a terzi	1'988'422.24	1'868'400.00	1'747'611.72
020	AMMINISTRAZIONE GENERALE	323.10	1'000.00	
212	SCUOLE MEDIE	9'940.00	8'500.00	8'500.00
309	PROMOZIONE CULTURALE	45'438.20	43'600.00	41'941.45
340	SPORT	10'663.00	11'000.00	6'180.00
350	ALTRE ATTIVITA' DI TEMPO LIBERO	16'177.00	17'500.00	18'019.00
390	CULTO	2'500.00	2'500.00	2'500.00
520	ASSICURAZIONI MALATTIA	520'649.50	520'000.00	508'451.80
530	PRESTAZIONI COMPLEMENTARI AVS	25'200.00	24'000.00	25'200.00
540	PROTEZIONE DELLA GIOVENTU'	48'620.50	47'000.00	45'730.00
570	CONTRIBUTI CASE ANZIANI	628'913.72	490'000.00	476'945.62
580	ASSISTENZA AGLI ANZIANI	316'980.06	345'000.00	262'779.50
581	CONTRIBUTI ASSISTENZA SOCIALE	85'534.66	90'000.00	76'493.50

CONTO ECONOMICO		Consuntivo 2023	Preventivo 2023	Consuntivo 2022
582	CONTRIBUTI BENEFICIENZA	200.00		
650	TRAFFICO REGIONALE		500.00	
651	TRASPORTI	145'137.65	134'800.00	146'211.75
791	ARSL	7'215.00	7'000.00	6'548.50
808	CONTRIBUTI	1'219.55	1'500.00	1'858.80
830	TURISMO	4'833.30	5'500.00	4'921.80
990	AMMORTAMENTI	118'877.00	119'000.00	115'330.00
366	Ammortamenti su contributi per investimenti	61'785.13	56'300.00	73'347.05
990	AMMORTAMENTI	61'785.13	56'300.00	73'347.05
<b>39</b>	<b>ADDEBITI INTERNI</b>	<b>120'311.95</b>	<b>118'900.00</b>	<b>104'655.00</b>
393	Costi d'esercizio e amministrativi	24'000.00		
710	FOGNATURA E DEPURAZIONE	2'000.00		
720	ELIMINAZIONE RIFIUTI	6'000.00		
730	APPROVVIGIONAMENTO IDRICO	16'000.00		
394	Interessi calcolatori e spese finanziarie			
395	Ammortamenti pianificati e non pianificati	96'311.95	118'900.00	104'655.00
710	FOGNATURA E DEPURAZIONE	49'348.20	49'400.00	49'348.20
720	ELIMINAZIONE RIFIUTI	5'657.40	28'200.00	9'737.30
730	APPROVVIGIONAMENTO IDRICO	41'306.35	41'300.00	45'569.50

CONTO ECONOMICO		Consuntivo 2023	Preventivo 2023	Consuntivo 2022
<b>4</b>	<b>RICAVI</b>	<b>8'420'013.53</b>	<b>3'733'930.00</b>	<b>8'280'403.14</b>
<b>40</b>	<b>RICAVI FISCALI</b>	<b>5'060'045.52</b>	<b>491'000.00</b>	<b>5'157'876.33</b>
400	Imposte dirette delle persone fisiche (PF)	4'709'084.52	240'000.00	4'748'552.33
	900 IMPOSTE	4'709'084.52	240'000.00	4'748'552.33
401	Imposte dirette delle persone giuridiche (PG)	100'366.00		154'675.00
	860 ENERGIA	366.00		54'675.00
	900 IMPOSTE	100'000.00		100'000.00
402	Altre imposte dirette	245'000.00	245'000.00	250'199.00
	900 IMPOSTE	245'000.00	245'000.00	250'199.00
403	Imposte sul possesso e sulla spesa	5'595.00	6'000.00	4'450.00
	109 CANI	5'595.00	6'000.00	4'450.00
<b>41</b>	<b>REGALIE E CONCESSIONI</b>	<b>1'354.50</b>		
412	Concessioni	1'354.50		
	100 PROTEZIONE GIURIDICA	1'354.50		
<b>42</b>	<b>TASSE E RETRIBUZIONI</b>	<b>1'222'132.85</b>	<b>1'126'990.00</b>	<b>1'149'024.80</b>
421	Tasse per servizi amministrativi	47'178.80	21'100.00	40'390.85
	020 AMMINISTRAZIONE GENERALE	17'610.85	6'000.00	10'038.00
	029 EDILIZIA	14'860.00	4'000.00	7'060.00
	100 PROTEZIONE GIURIDICA	9'027.95	5'500.00	11'524.15
	710 FOGNATURA E DEPURAZIONE		1'000.00	
	931 PARTE PER ENTRATE CANTONE	5'680.00	4'600.00	11'768.70

CONTO ECONOMICO		Consuntivo 2023	Preventivo 2023	Consuntivo 2022
424	Tasse d'uso e per prestazioni di servizio	1'021'390.30	974'000.00	1'006'638.50
232	SERVIZIO EXTRASCOLASTICO	139'753.85	135'000.00	126'660.05
710	FOGNATURA E DEPURAZIONE	217'613.05	200'000.00	217'235.35
720	ELIMINAZIONE RIFIUTI	263'641.80	292'500.00	260'038.55
730	APPROVVIGIONAMENTO IDRICO	398'131.60	343'500.00	366'499.55
740	CIMITERO	2'250.00	3'000.00	7'350.00
789	IMPIANTI DI RISCALDAMENTO			28'855.00
425	Ricavi da vendite	20'460.00	30'000.00	30'305.00
690	ALTRO TRAFFICO	20'460.00	30'000.00	30'305.00
426	Rimborsi	133'103.75	101'890.00	71'690.45
020	AMMINISTRAZIONE GENERALE	12'912.50	22'410.00	39'896.80
101	ALTRI SERVIZI GIURIDICI	18'569.55	5'000.00	15'726.55
210	SCUOLE ELEMENTARI	19'699.60	7'980.00	4'854.00
350	ALTRE ATTIVITA' DI TEMPO LIBERO		1'500.00	1'000.00
620	Squadra esterna	60'610.65	65'000.00	10'213.10
710	FOGNATURA E DEPURAZIONE	20'425.40		
720	ELIMINAZIONE RIFIUTI	886.05		
427	Multe			
<b>43</b>	<b>RICAVI DIVERSI</b>	<b>6'970.49</b>	<b>6'000.00</b>	<b>8'914.65</b>
430	Ricavi d'esercizio diversi	6'970.49	6'000.00	8'914.65
200	SCUOLA DELL'INFANZIA	530.05	1'000.00	530.05
210	SCUOLE ELEMENTARI			737.60
621	STRADE COMUNALI	288.00		750.00
720	ELIMINAZIONE RIFIUTI	6'152.44	5'000.00	6'897.00
<b>44</b>	<b>RICAVI FINANZIARI</b>	<b>427'196.14</b>	<b>382'950.00</b>	<b>420'195.72</b>

CONTO ECONOMICO		Consuntivo 2023	Preventivo 2023	Consuntivo 2022
440	Interessi attivi	26'499.01	15'000.00	13'154.00
900	IMPOSTE	26'084.25	15'000.00	13'002.30
940	GESTIONE DEL PATRIMONIO E DEI DEBITI	414.76		151.70
443	Redditi immobiliari dei BP	323'054.60	292'000.00	324'308.25
090	STABILE BAR LA VELA - ALTRI STABILI	22'220.00	22'200.00	22'250.00
091	CENTRO CIVICO 262	284'994.60	254'000.00	286'218.25
092	MAPPALE 183	15'840.00	15'800.00	15'840.00
447	Redditi immobiliari dei BA	77'642.53	75'950.00	82'733.47
093	MAPPALE 171 (Ex Casa Comunale)	24'530.00	21'800.00	24'320.00
094	CASCINA DEI BELLUNESI (Mappale 343)	14'270.00	12'500.00	14'992.50
095	Orti Comunali	1'050.00	1'000.00	1'260.00
160	DIFESA NAZIONALE CIVILE	3'600.00	3'600.00	3'600.00
210	SCUOLE ELEMENTARI	11'360.00	11'050.00	11'855.00
621	STRADE COMUNALI	22'832.53	26'000.00	26'705.97
<b>45</b>	<b>PRELIEVI DA FONDI E FINANZIAMENTI SPECIALI</b>	<b>100'245.78</b>	<b>164'540.00</b>	<b>35'964.05</b>
450	Prelievi da FS del capitale di terzi			
451	Prelievi da fondi del capitale proprio	100'245.78	164'540.00	35'964.05
710	FOGNATURA E DEPURAZIONE	81'681.73	75'400.00	7'738.29
720	ELIMINAZIONE RIFIUTI	18'564.05	35'700.00	28'225.76
730	APPROVVIGIONAMENTO IDRICO		53'440.00	
<b>46</b>	<b>RICAVI DA TRASFERIMENTO</b>	<b>1'481'756.30</b>	<b>1'443'550.00</b>	<b>1'403'772.59</b>
460	Quote di ricavo	10'380.62	6'900.00	7'817.25
900	IMPOSTE			853.00
931	PARTE PER ENTRATE CANTONE	10'380.62	6'900.00	6'964.25

CONTO ECONOMICO		Consuntivo 2023	Preventivo 2023	Consuntivo 2022
461	Rimborsi da enti pubblici	830'068.98	841'650.00	757'740.54
200	SCUOLA DELL'INFANZIA			85.00
210	SCUOLE ELEMENTARI	826'120.38	837'750.00	753'745.94
500	ASSICURAZIONE VECCHIAIA E SUPERSTITI	3'948.60	3'900.00	3'909.60
462	Perequazione finanziaria	195'500.00	180'000.00	180'921.00
920	PEREQUAZIONE FINANZIARIA	195'500.00	180'000.00	180'921.00
463	Contributi da enti pubblici e da terzi	445'806.70	415'000.00	457'293.80
100	PROTEZIONE GIURIDICA	764.25	1'000.00	3'408.30
200	SCUOLA DELL'INFANZIA	8'569.00	13'000.00	17'062.00
210	SCUOLE ELEMENTARI	168'149.70	155'000.00	186'431.50
232	SERVIZIO EXTRASCOLASTICO	133'616.75	110'000.00	110'584.00
860	ENERGIA	134'707.00	136'000.00	139'808.00
<b>49</b>	<b>ACCREDITI INTERNI</b>	<b>120'311.95</b>	<b>118'900.00</b>	<b>104'655.00</b>
493	Costi d'esercizio e amministrativi	24'000.00		
020	AMMINISTRAZIONE GENERALE	3'000.00		
620	Squadra esterna	21'000.00		
495	Ammortamenti pianificati e non pianificati	96'311.95	118'900.00	104'655.00
990	AMMORTAMENTI	96'311.95	118'900.00	104'655.00





# RELAZIONE UFFICIO DI REVISIONE

COMUNE DI  
PONTE CAPRIASCA





## COMUNE DI PONTE CAPRIASCA

Relazione dell'ufficio di revisione sui conti consuntivi chiusi il  
31 dicembre 2023 del Comune di Ponte Capriasca

---

Savosa, 19 aprile 2024



Lodevole Municipio  
del Comune di Ponte Capriasca  
Via alle Scuole 26  
6946 Ponte Capriasca

Savosa, 19 aprile 2024  
BA, MC

Egregio Signor Sindaco  
Gentile Signora, Egregi Signori Municipali

In qualità d'organo di controllo esterno, conformemente al mandato conferitoci in data 22 dicembre 2016, abbiamo verificato il conto consuntivo del Comune di Ponte Capriasca, costituito dal bilancio patrimoniale, dal conto di gestione corrente e dal conto d'investimento chiusi al 31 dicembre 2023.

#### *Responsabilità del Municipio*

Il Municipio è responsabile dell'allestimento del conto consuntivo in conformità alle disposizioni legali cantonali e comunali. Questa responsabilità comprende la concezione, l'implementazione ed il mantenimento di un sistema di controllo interno relativamente all'allestimento di un conto consuntivo che sia esente da anomalie significative imputabili a frodi o errori. Il Municipio è inoltre responsabile della scelta dell'applicazione di appropriate norme contabili, nonché dell'esecuzione di stime adeguate.

#### *Responsabilità del Revisore*

La nostra responsabilità consiste nell'esprimere un giudizio sul conto consuntivo sulla base della nostra revisione. Abbiamo svolto la nostra verifica conformemente alle disposizioni legali e alla direttiva di applicazione della SEL n. 20151126-5 (aggiornamento del 26 novembre 2015), dell'art 171a cpv. 2 e 5 LOC ed alla Raccomandazione RA 60 "Revisione e rapporto del revisore dei conti comunali" nonché agli Standard Svizzeri di revisione, i quali richiedono che le regole etiche professionali siano rispettate nonché che la revisione venga pianificata ed effettuata in maniera tale che anomalie significative nel conto consuntivo possano essere identificate con un grado di sicurezza accettabile.

La scelta delle procedure di verifica compete al giudizio professionale del revisore. Ciò comprende una valutazione dei rischi che il conto annuale contenga anomalie significative imputabili a irregolarità o errori. Nell'ambito della valutazione di questi rischi il revisore tiene conto del sistema di controllo interno, nella misura in cui esso è rilevante per l'allestimento del conto annuale, allo scopo di definire le procedure di verifica richieste dalle circostanze, ma non per esprimere un giudizio sull'efficacia del sistema di controllo interno. La revisione comprende inoltre la valutazione dell'adeguatezza delle norme di allestimento del conto

annuale, dell'attendibilità delle valutazioni eseguite, nonché un apprezzamento della presentazione del conto annuale nel suo complesso. Siamo dell'avviso che gli elementi probativi da noi ottenuti costituiscano una base sufficiente ed adeguata per la presente nostra opinione di revisione.

*Opinione di revisione*

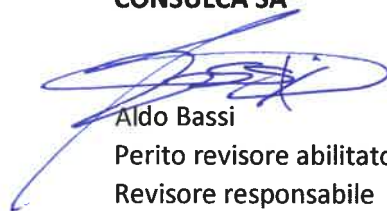
A nostro giudizio il conto consuntivo per l'esercizio chiuso al 31 dicembre 2023 è conforme alla disposizioni cantonali e comunali.

**Relazione in base ad altre disposizioni legali**

Confermiamo di adempiere i requisiti legali relativi all'abilitazione professionale secondo la Legge sui revisori (LSR) e all'indipendenza come pure che non sussiste alcuna fattispecie incompatibile con la nostra indipendenza.

La relazione allegata riferisce sull'esito dei nostri controlli e verifiche ai sensi dei disposti della direttiva di applicazione dell'art 171a cpv. 2 LOC.

**CONSULCA SA**

  
Aldo Bassi  
Perito revisore abilitato  
Revisore responsabile

  
Mauro Casella